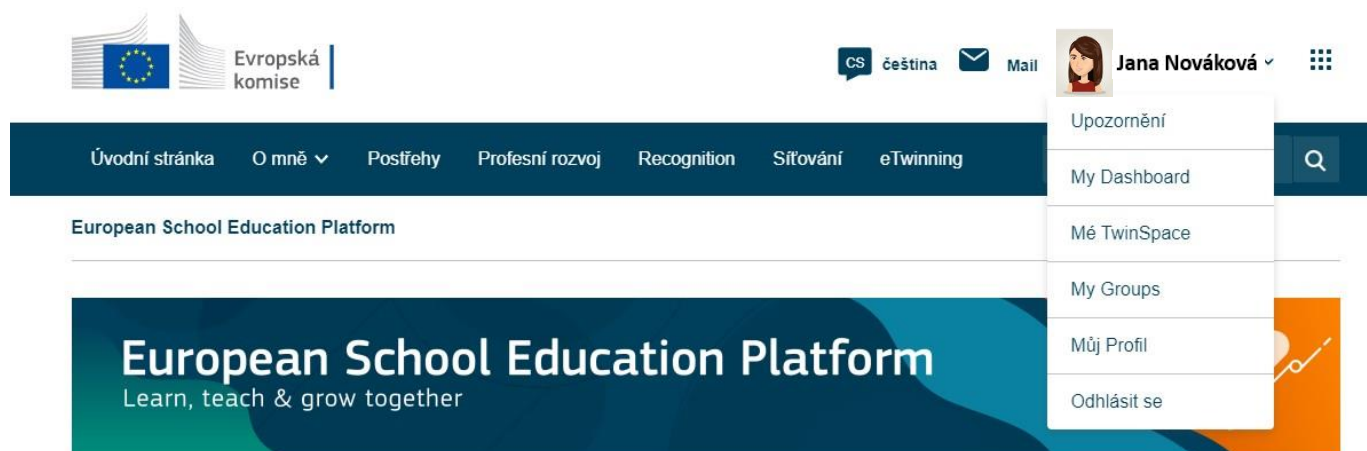


## Jak dokončit registraci, když mám v profilu označení „ESEP REGISTERED“?

Přihlaste se ke svému účtu na stránce <https://school-education.ec.europa.eu/cs>, klikněte na šipku u svého jména a z rozbaleného menu vyberte možnost **My profile / Můj profil**



### Vítejte na Evropské platformě školního vzdělávání

Platforma je místem setkávání všech zúčastněných subjektů v odvětví školního vzdělávání – zaměstnanců škol, výzkumných pracovníků, tvůrců politik – kde najdou **novinky, rozhovory, publikace, příklady z praxe, kurzy a partnery** pro své projekty Erasmus+.

Oblast **eTwinning** je věnována účastníkům tohoto projektu a jejich aktivitám.

Podívejte se na [nejnovější aktualizace](#) a [otázky a odpovědi](#) týkající se vývoje platformy.

Zobrazí se váš profil se jménem, případně i s fotkou a informacemi o vás. Pokud máte u profilu uvedené „ESEP REGISTERED“, pokračujte podle následujících kroků.

Klikněte na tlačítko **Add organization / Přidat organizaci**



Organisations

TEACHER **ESEP Registered**

Upravit profil

Jana Nováková

Add organisation

Přidejte si do profilu školu, na které učíte – v políčku **Country/ Země** vyberte Czech Republic, v políčku **Region/ Kraj** vyberte kraj, ve kterém se škola nachází.

Poté klikněte na tmavomodré tlačítko **Search Organization / Vyhledat organizaci**. Zobrazí se vám vyhledávací pole, do kterého uveďte název obce (i s diakritikou) – chvílku počkejte, zobrazí se vám seznam zaregistrovaných škol v dané obci a z nich vyberte tu svoji (klikněte na ni). V případě, že vám školu vyhledávač nenašel, zkuste zadat název ulice. Při vyhledávání uveďte do vyhledávacího pole **vždy jen jedno slovo – např. název města nebo ulice, ne celý název školy nebo víceslovný název města**.

## Add organisation

### Add organisation to profile

#### Search organization

Search by specifics (country + region + alternative region)

Country	Region	Alternative region
 Czech Republic	 Hlavní město Praha	Vybrat region

Search organisation

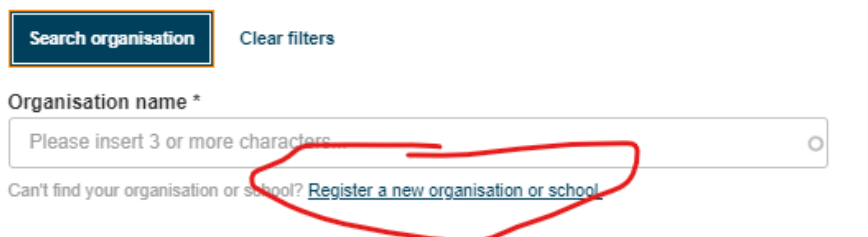
Clear filters



Organisation name \*

Praha		
Fakultní základní škola prof. Otokara Chlupa Pedagogické fakulty UK , Praha 13, Hlavní město Praha (A), Praha, 158 00 (24512)		
Gymnázium Jana Palacha Praha 1, Hlavní město Praha (A), Praha, 110 00 (35379)		
Tyršova ZŠ a MŠ Praha 5-Jinonice, Hlavní město Praha (A), Praha, 158 00 (49111)		
Obchodní akademie, Praha 1, Dušní 7, Hlavní město Praha (A), Praha, 11000 (92930)		
VOŠS a SPŠS, Dušní 17, Praha 1, Hlavní město Praha (A), Praha (105248)		
Základní škola a Mateřská škola, Praha 6, náměstí Svobody 2, Hlavní město Praha (A), Praha, 16000 (105249)		

V případě, že vaše škola není v seznamu (protože jste první, kdo žádá o registraci do eTwinningu z Vaší školy) je nutné profil školy založit pomocí tlačítka „register a new organisation or school“, kde je nutné vyplnit všechny údaje školy označené hvězdičkou.



The image shows a search interface for eTwinning. At the top left is a blue button labeled "Search organisation". To its right is a link "Clear filters". Below this is a search input field with the label "Organisation name \*". Inside the input field, there is a placeholder text "Please insert 3 or more characters". Below the input field, there is a link "Can't find your organisation or school? Register a new organisation or school". A red circle is drawn around this link.

Platforma Vás pravděpodobně odkáže na NSO (Národní podpůrné středisko pro eTwinning) – email [etwinning@dzs.cz](mailto:etwinning@dzs.cz). Do emailu uveďte název školy, pod kterým chcete svoji školu registrovat.

Po registraci školy od NSO si školu přidejte do profilu – viz předchozí bod **Search organization**.

V dalších bodech nezapomeňte při registraci zakliknout možnost **Apply for eTwinning / Přidat se do eTwinningu** – **je to naprosto nevyhnutelné, protože bez tohoto nebudete součástí eTwinningu a nebudeme moci validovat váš účet**.

Zaklikněte také možnost „**I have read and agree to the eTwinning Privacy Policy and the eTwinning Code of Conduct**“.

Vyberte si **Role in Organization / Roli ve škole** – **Teacher / Učitel** nebo **Head Teacher/ Ředitel**. Pokud zaškrtnete jinou funkci ve škole (*Company Staff, Other, Government* apod.), může to následně způsobit problémy s validací vašeho účtu.

Uveďte **Subject of Teaching / Předměty, které učíte** nebo **Vocational subjects of teaching / Odborné předměty, které učíte** – můžete jich vybrat více.

Na závěr uveďte **Age/ Věk žáků**, které učíte. klikněte na Submit / Potvrdit – viz obrázek níže

## eTwinning

Connect with European colleagues with similar interest by joining eTwinning. Great choice! Joining eTwinning will allow you to connect with European colleagues with similar interests. Please complete the information below. After you submitted your request, your National Support Organisation will review your application.

- Apply for eTwinning
- I have read and agree to the [eTwinning Privacy Policy](#) and the [eTwinning Code of Conduct](#).



### Information about your role in the organization

#### Role in organisation

#### Subject(s) of teaching

Mandatory if you did not complete "Vocational subject(s) of teaching"

#### Vocational subject(s) of teaching

Mandatory if you did not complete "Subject(s) of teaching"

#### Age from \*

#### Age to \*

Prosím, podívejte se, zda po přidání školy máte u školy **3 tečky vpravo nahoře v rámečku**. Viz obrázek, v případě, že ano prosím klikněte na ty tečky a odsouhlaste, že škola může být v eTwinningu

#### Organisations (1)



ID:	582898
Organization type:	School
eTwinning validation status:	Non eTwinning
Role in organisation:	Teacher
Default:	Yes
Status in organisation:	Pending
Validation with organisation:	Non-eTwinning

#### Nezapomeňte všechny údaje potvrdit (**Submit/ Potvrdit**)

Následně se zobrazí váš profil, kde byste měli mít nad jménem **Waiting for validation / Čeká na validaci**. Validace trvá přibližně 1-2 pracovní dny, během kterých si ověříme, že vaše škola je uvedena v rejstříku MŠMT a že na škole skutečně učíte. Jakmile váš účet validujeme, nad jménem budete mít text **eTwinning validated**.



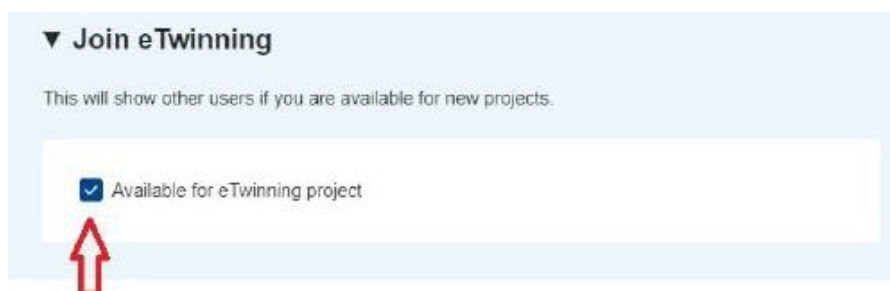
TEACHER **Waiting for validation** Upravit profil

**Jana Nováková**

Po validaci účtu si ještě překontrolujte, zda máte v profilu správně nastavenou možnost **Available for projects / Dostupný pro projekty**, aby vás partneři mohli přidat do projektu.

- V horním menu u vašeho jména a příjmení klikněte na šipku a z rozbalovacího menu vyberte **My profile / Můj profil**
- Zobrazí se váš profil, vedle vaší fotky a jména klikněte vpravo na tmavomodré tlačítko **Edit profile/Upravit profil**
- Přejděte/ přescrollujte až na konec vašeho profilu, kde je část **Join eTwinning**
- Zaklikněte možnost **Available for project / Dostupný pro projekty**

Klikněte nahoře na oranžové tlačítko **Save changes / Uložit změny**



▼ Join eTwinning

This will show other users if you are available for new projects.

Available for eTwinning project

Do platformy European School Education Platform (a tedy i do eTwinningu) budete vstupovat přes stránku <https://school-education.ec.europa.eu/cs> kde se přihlásíte přes tlačítko Login a svoje přihlašovací údaje.

Pokud byste potřebovali pomoc, kontaktujte nás na [etwinning@dzs.cz](mailto:etwinning@dzs.cz)