

PŘÍJEZDY ŽÁKŮ V ODBORNÉM VZDĚLÁVÁNÍ A PŘÍPRAVĚ

ERASMUS+
ODBORNÉ
VZDĚLÁVÁNÍ
A PŘÍPRAVA

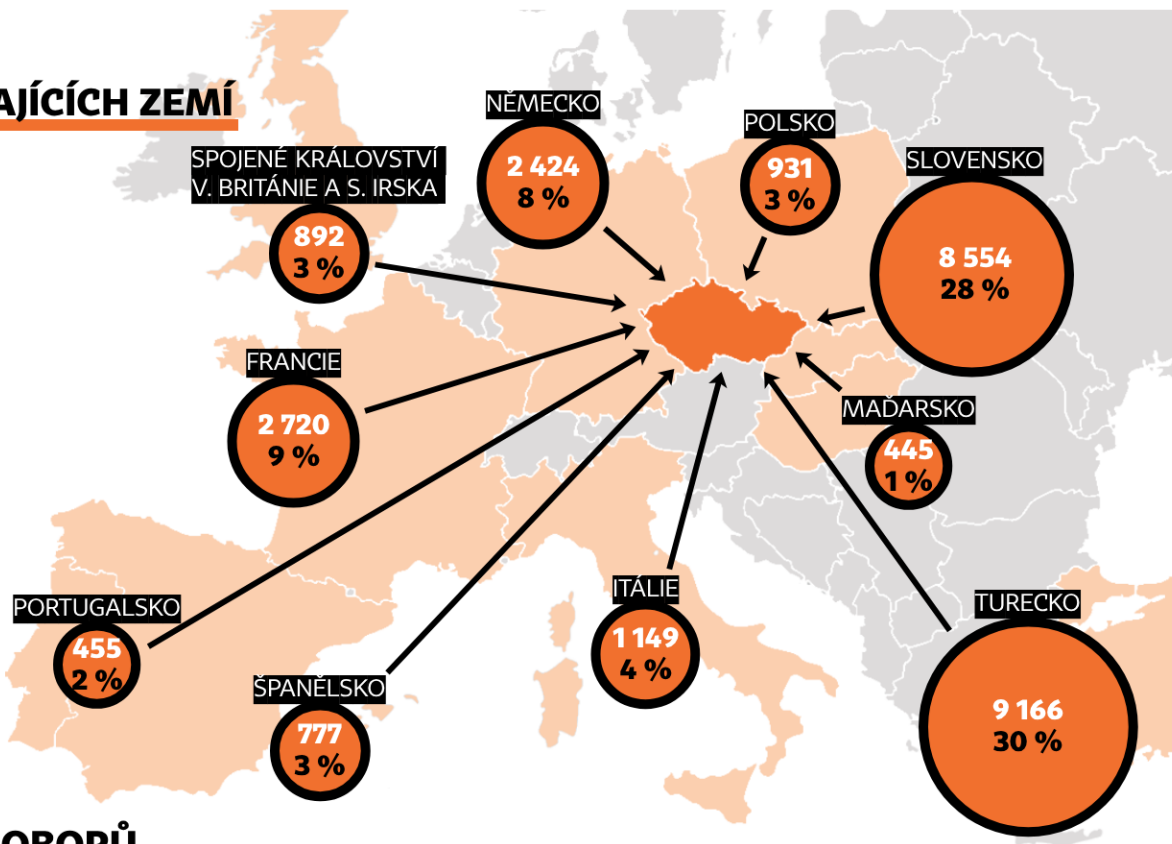


Celkový počet příjezdů v letech 2014–2023 byl **30 096**.

TOP 10 VYSÍLAJÍCÍCH ZEMÍ



91 %
příjezdů je
z TOP 10
vysílajících
zemí.




ZASTOUPENÍ OBORŮ

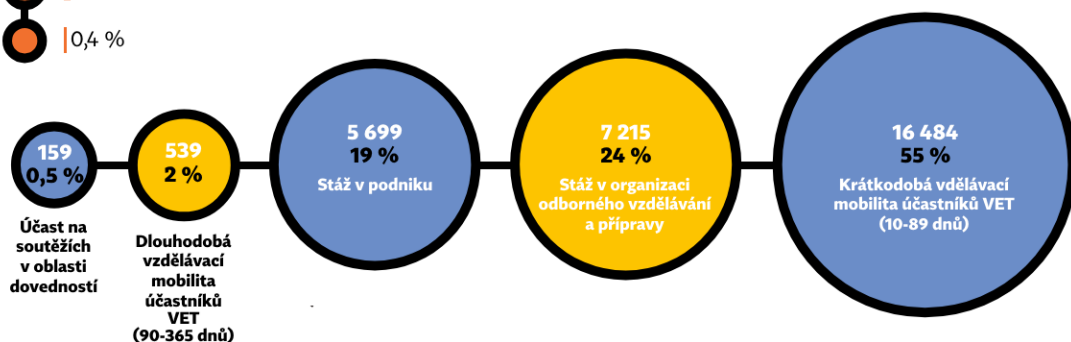
(od roku 2021 jsou údaje o oboru neúplné)



GENDER



TYP AKTIVITY



Kompletní informace:



Zdroj: Dashboard EK,
KA102 a KA116, duben 2024



MINISTERSTVO ŠKOLSTVÍ,
MLÁDEŽE A TĚLOVÝCHOVY



EVROPSKÁ UNIE

VÝJEZDY ŽÁKŮ V ODBORNÉM VZDĚLÁVÁNÍ A PŘÍPRAVĚ

ERASMUS+
ODBORNÉ
VZDĚLÁVÁNÍ
A PŘÍPRAVA

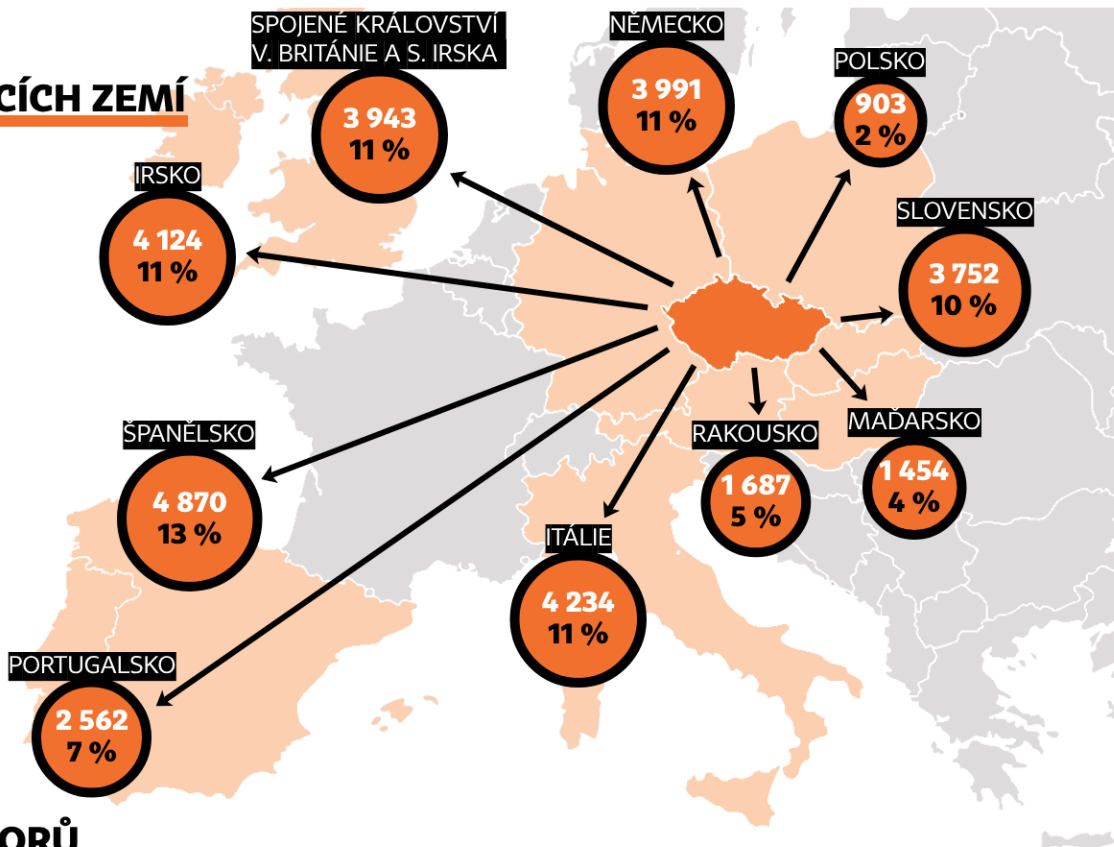


Celkový počet výjezdů v letech 2014–2023 byl **37 224**.

TOP 10 PŘIJÍMAJÍCÍCH ZEMÍ



85 %
výjezdů je
do TOP 10
přijímajících
zemí.




ZASTOUPENÍ OBORŮ

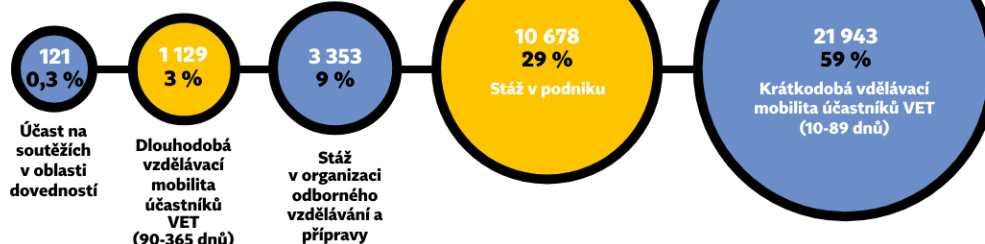
(od roku 2021 jsou údaje o oboru neúplné)



GENDER



TYP AKTIVITY



Kompletní informace:



Zdroj: Dashboard EK,
KA102 a KA116, duben 2024



MINISTERSTVO ŠKOLSTVÍ,
MLÁDEŽE A TĚLOVÝCHOVY



EVROPSKÁ UNIE

PŘÍJEZDY ZAMĚŠTNAVANÝCH V ODBORNÉM VZDĚLÁVÁNÍ A PŘÍPRAVĚ

ERASMUS+
ODBORNÉ
VZDĚLÁVÁNÍ
A PŘÍPRAVA

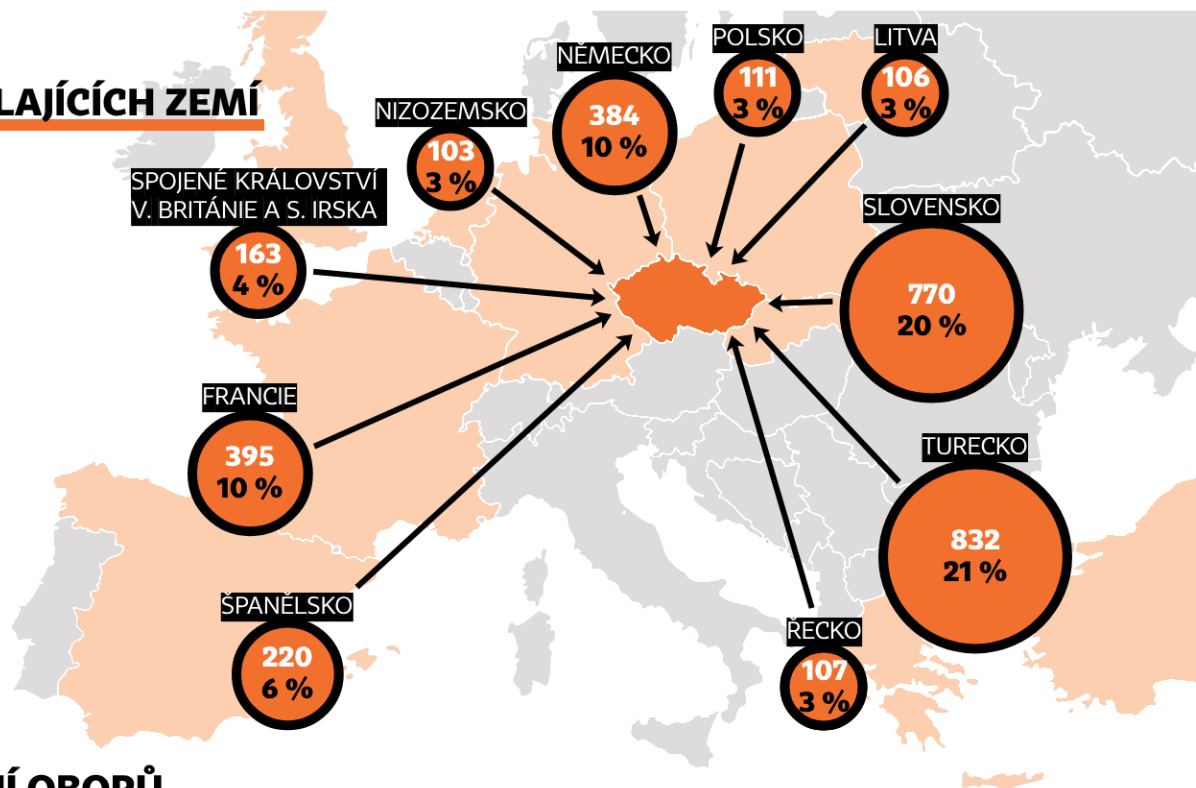


Celkový počet příjezdů v letech 2014–2023 byl **3 829**.

TOP 10 VYSÍLAJÍCÍCH ZEMÍ



83 %
příjezdů je
z TOP 10
vysílajících
zemí.




ZASTOUPENÍ OBORŮ

(od roku 2021 jsou údaje o oboru neúplné)



GENDER



TYP AKTIVITY



Kompletní informace:



Zdroj: Dashboard EK,
KA102 a KA116, duben 2024



MŠMT
MINISTERSTVO ŠKOLSTVÍ,
MLÁDEŽE A TĚLOVÝCHOVY



EVROPSKÁ UNIE

VÝJEZDY ZAMĚŠTNAVŇŮ V ODBORNÉM VZDĚLÁVÁNÍ A PŘÍPRAVĚ

ERASMUS+
ODBORNÉ
VZDĚLÁVÁNÍ
A PŘÍPRAVA

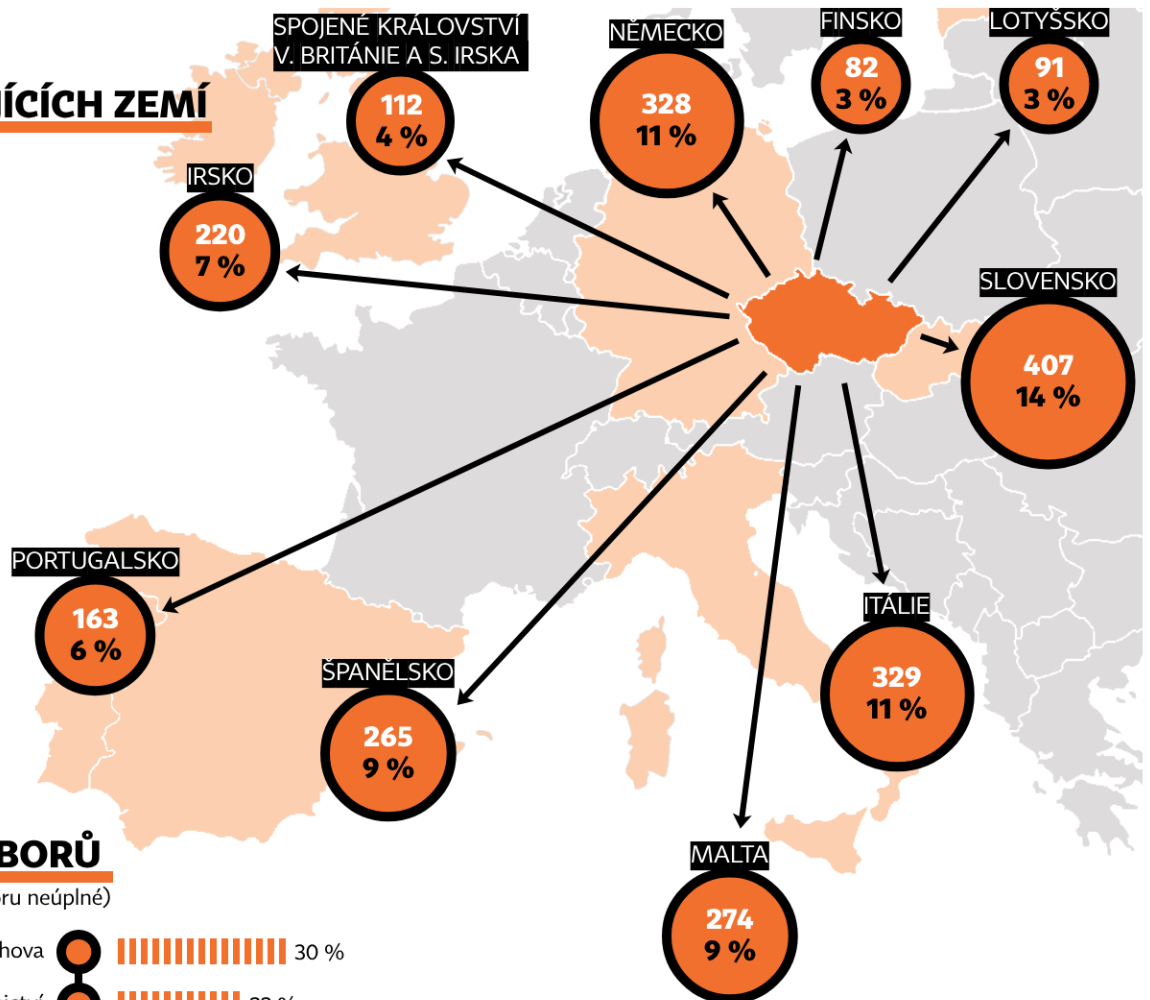


Celkový počet výjezdů v letech 2014–2023 byl **2 946**.

TOP 10 PŘIJÍMAJÍCÍCH ZEMÍ



77 %
výjezdů je
do TOP 10
přijímajících
zemí.




ZASTOUPENÍ OBORŮ

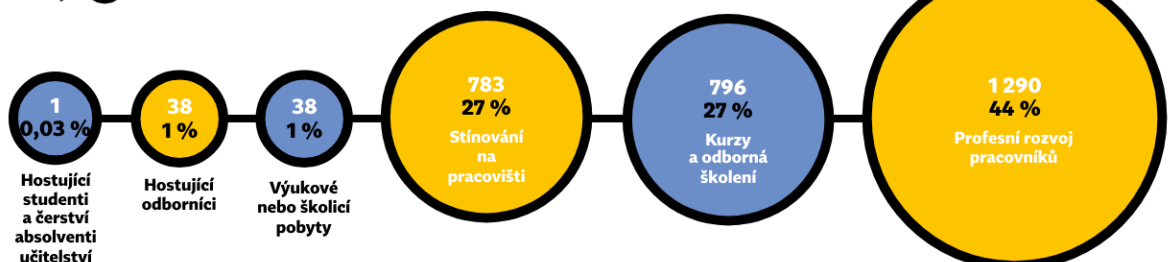
(od roku 2021 jsou údaje o oboru neúplné)



GENDER



TYP AKTIVITY



Kompletní informace:



Zdroj: Dashboard EK,
KA102 a KA116, duben 2024



MŠMT
MINISTERSTVO ŠKOLSTVÍ,
MLÁDEŽE A TĚLOVÝCHOVY



EVROPSKÁ UNIE