

Postoje veřejnosti ke studijním a praktickým stážím v zahraničí

Zpráva z výzkumu, říjen 2018

Exkluzivně pro Dům zahraniční spolupráce realizovala společnost MEDIAN s.r.o.



metodika výzkumu

| | |
|-------------------------------|--|
| Velikost vzorku | 1033 respondentů ve věku 18 a více let |
| Termín dotazování | 26. září – 11. října 2018 |
| Metoda sběru dat | Kombinace dotazování prostřednictvím online panelu (CAWI) a osobního dotazování vyškolenými tazateli s využitím laptopů (CAPI) |
| Výběr respondentů | kvótní výběr |
| Reprezentativita | výzkum je reprezentativní pro populaci ČR 18+ podle základních sociodemografických proměnných (kraje, věku, pohlaví, vzdělání, velikosti obce) |
| Realizátor a zadavatel | nezávislý výzkum realizovala společnost MEDIAN s.r.o. (člen SIMAR) exklusivně pro Dům zahraniční spolupráce |

struktura vzorku

Pohlaví

| | |
|------|------|
| Muž | 49 % |
| Žena | 51 % |

Věková skupina

| | |
|---------------|------|
| 18–29 let | 16 % |
| 30–39 let | 18 % |
| 40–49 let | 19 % |
| 50–59 let | 15 % |
| 60–69 let | 16 % |
| 70–79 let | 11 % |
| 80 let a více | 5 % |

Dosažené vzdělání

| | |
|-------------------------------------|------|
| Základní | 11 % |
| Vyučen / Střední škola bez maturity | 35 % |
| Středoškolské s maturitou | 36 % |
| Vysokoškolské | 18 % |

Velikost místa bydliště

| | |
|-------------------------|------|
| Do 999 obyvatel | 17 % |
| 1000–4999 obyvatel | 22 % |
| 5 000–19 999 obyvatel | 18 % |
| 20 000–99 999 obyvatel | 21 % |
| 100 000 a více obyvatel | 22 % |

Region

| | |
|-----------------|------|
| Praha | 12 % |
| Středočeský | 12 % |
| Jihočeský | 6 % |
| Plzeňský | 6 % |
| Karlovarský | 3 % |
| Ústecký | 8 % |
| Liberecký | 4 % |
| Královéhradecký | 5 % |
| Pardubický | 5 % |
| Vysočina | 5 % |
| Jihomoravský | 11 % |
| Olomoucký | 6 % |
| Zlínský | 6 % |
| Moravskoslezský | 11 % |

top lines

cestování do zahraničí je dobrá věc

Cestování do zahraničí je dobrá věc podle **4/5 dotázaných**, naprostá většina ostatních ho hodnotí neutrálně.

Za špatnou věc ho označilo 1 % dotázaných

Za dobrou věc cestování výrazně častěji považují:

- ✓ respondenti s **vyšším vzděláním** (SŠ s maturitou a VŠ)
- ✓ s příjmem domácnosti nad 40 000 Kč
- ✓ osoby, které **někdy v cizí zemi žily** a/nebo **absolvovaly studijní nebo pracovní pobyt** v zahraničí

S pracovními **pobyty studentů SOŠ souhlasí devět z deseti** (89 %) respondentů

S výjezdy **studentů vysokých škol souhlasí ještě větší podíl** (94 %) dotázaných, určitě ano odpověděly necelé dvě třetiny významně častěji

- ✓ respondenti s vyšším vzděláním (SŠ s maturitou a VŠ)
- ✓ s příjmem domácnosti nad 55 000 Kč
- ✓ a ti, kteří někdy v cizí zemi žili a/nebo absolvovali studijní nebo pracovní pobyt v zahraničí

důvody (ne)zájmu

Nejvíce respondentů uvádí mezi třemi hlavními **důvody účasti** na mezinárodních aktivitách

- ✓ **zlepšení v cizím jazyce**
celkem uvedlo 79 % dotázaných, na prvním místě 38 %
- ✓ **získání studijních / praktických znalostí / zlepšení kvalifikace**
celkem uvedlo 55 % dotázaných, na prvním místě 20 %
častěji lidé ve věku 40-49 let, s dětmi
- ✓ dalšími nejčastěji uváděnými důvody je **naučit se samostatnosti**, postarat se o sebe a **poznat lidi/zvyky** jiných národností
- ✓ respondenti, kteří **nikdy nežili v cizí zemi**, uvádí mezi hlavními třemi důvody signifikantně častěji odpověď **užít si/odpočinout si** od povinností

Nejčastěji uváděnými důvody **nezájmu** jsou

- **nedostatek peněz** (59 %, častěji středoškoláci bez maturity a ti, kteří neabsolvovali studijní nebo pracovní pobyt v zahraničí)
- neumí si představit **opustit svou rodinu na delší dobu** (56 %, častěji respondenti ve věku 30-49 let, s vyšším vzděláním a s dětmi)
s odstupem
- **bezpečnostní situace** (30 %, respondenti s nižším vzděláním)
- **neobeznámenost s nabízenými programy** (27 %, nejčastěji respondenti s ukončeným VŠ vzděláním)

postoje k cestování

Nejvíce respondentů **souhlasí** s výroky

- ❖ **Cestovatelé by měli dodržovat pravidla místních obyvatel.**
93 %, častěji lidé s ukončeným VŠ vzděláním, s dětmi a ti, kteří v cizí zemi žili
- ❖ **Člověk se při pobytu v zahraničí naučí samostatnosti.**
89 %, častěji ženy a ti, kteří v cizí zemi žili
- ❖ **Účast na mezinárodních studijních/ pracovních aktivitách přináší lepší pracovní uplatnění.**
78 %, častěji lidé s ukončeným SŠ vzděláním s maturitou a ti, kteří v cizí zemi žili
- ❖ **Lidé cestují do zahraničí, aby mohli získat lepší pracovní/studijní podmínky.**
77 %, bez signifikantních rozdílů
- ❖ **Cestování je příležitost se pobavit.**
76 %, častěji respondenti do 39 let, studenti VŠ a ti, kteří absolvovali studijní nebo pracovní pobyt v zahraničí
- ❖ **Úspěšní lidé se účastní studijních nebo pracovních zahraničních pobytů.**
71 %, častěji lidé s nižším vzděláním

Nejvíce **nesouhlasných** vyjádření získaly výroky

- **Lidé nejezdí pracovně a studijně do zahraničí, protože se obávají o své bezpečí (přírodní katastrofy, terorismus).**
- **Studijní/ pracovní stáž v zahraničí pomáhá především lidem ze sociálně slabších poměrů.**

postoje k Evropské unii

Nejvíce respondentů **souhlasí** s výroky

❖ **Oceňuji možnost volného pohybu v rámci EU.**

77 %, častěji vzdělanější a ti, kteří někdy v cizí zemi žili a/nebo absolvovali studijní nebo pracovní pobyt v zahraničí

❖ **Podporuji mezinárodní studijní a pracovní pobyty v rámci EU.**

75 %, častěji vzdělanější a ti, kteří někdy v cizí zemi žili a/nebo absolvovali studijní nebo pracovní pobyt v zahraničí

❖ **Vstupem do EU si polepšili hlavně mladí.**

54 %, častěji lidé nad 60 let, lidé s dětmi a ti, kteří absolvovali v zahraničí studijní nebo pracovní pobyt

Polovina dotázaných **souhlasí** s výrokem

❖ **Členství v EU nám přineslo příliv cizinců a chudé imigranty.**

50 %, častěji lidé nad 60 let, s nižším vzděláním, lidé s dětmi a ti, kteří neabsolvovali studijní nebo pracovní pobyt v zahraničí

Nejméně lidé **souhlasí** s výroky **Od vstupu do EU došlo k poklesu životní úrovně a zhoršení sociálních podmínek** (souhlasí pětina dotázaných) a okolo třetiny respondentů **souhlasí** s výroky **Členství ČR v EU ohrožuje českou kulturu, Členství v EU lidem v ČR přináší více nevýhody než výhody** a **Jsem spokojen(a) s fungováním demokracie v České republice**. Odpověď **Ani ano, ani ne** uvedlo u těchto otázek okolo **30 %** respondentů.

znalost stipendií a programů

Znalost konkrétního studijního nebo pracovního stipendia nebo programu **deklaruje čtvrtina** (26 %) dotázaných.

Největší znalost deklarují **nejmladší respondenti** do 29 let (52 %), pak znalost s věkem významně klesá.

Signifikantně vyšší znalost deklarují také

- ✓ respondenti s **vyšším vzděláním** (znalost deklaruje 85 % současných studentů VŠ a 38 % studentů SŠ - pozor však na malý počet odpovídajících v těchto kategoriích!)
- ✓ obyvatelé **největších měst**
- ✓ respondenti s **příjmem domácnosti nad 32 000 Kč**
- ✓ respondenti **žijící s rodiči** či s prarodiči
- ✓ respondenti bez dětí
- ✓ respondenti, kteří někdy žili v cizí zemi
- ✓ a přirozeně respondenti, kteří studijní nebo pracovní pobyt v zahraničí absolvovali

Nejčastěji byl jmenován **Erasmus a Erasmus+** (88 % těch, kteří znalost deklarují a **23 % všech respondentů**).

Dům zahraniční spolupráce a Erasmus+

O Domě zahraniční spolupráce někdy slyšelo 16 % dotázaných, většinou však odpověděli „ano, ale nevím přesně, čím se zabývá“. Lepší znalost lze najít u respondentů s ukončeným VŠ vzděláním a lidí, kteří někdy v cizí zemi žili a/nebo absolvovali studijní nebo pracovní pobyt v zahraničí.

Naproti tomu o programu Erasmus+ slyšelo 52 % respondentů.

Jeho znalost klesá se stoupajícím věkem (77 % u respondentů do 29 let, 63 % u respondentů ve věku 30-39 let až po 23 % u nejstarších) a stoupá se stoupajícím vzděláním respondenta (80 % u respondentů s ukončeným VŠ vzděláním a 97 % u současných studentů VŠ).

Vyšší znalost nalezneme opět v největších městech, u rodin s vyššími příjmy, respondentů bez dětí a těch, kteří někdy v cizí zemi žili a/nebo absolvovali studijní nebo pracovní pobyt v zahraničí.

Většina těch, kteří o programu již slyšeli, se domnívá, že využít ho mohou studenti (vysokoškolští 88 %, ZŠ nebo SŠ 51 %), učitelé ZŠ/ SŠ (34 %) a vysokoškolští zaměstnanci (30 %). Využití žáky a studenty ZŠ/ SŠ uvádějí signifikantně více obyvatelé měst se 20 000 – 99 999 obyvateli, zatímco v největších městech je tato odpověď významně podprůměrná (42 %)

zkušenost a důvody výjezdu do zahraničí

Zkušenost se studijním nebo pracovním pobytem v zahraničí má 60 % dotázaných, významně častěji je to zkušenost zprostředkovaná kamarády nebo spolužáky.

Osobní zkušenost (vlastní výjezd) uvedla desetina respondentů, významně častěji

- ✓ respondenti **do 29 let**
- ✓ respondenti **s ukončeným vysokoškolským vzděláním**
- ✓ respondenti z rodin **s nejvyšším příjmem**
- ✓ respondenti **bez dětí**

Pokud mají dotázaní ve svém okolí někoho, kdo pobyt v zahraničí absolvoval, ve více než polovině případů (56 %) je to kamarád nebo známý.

Tři nejdůležitější důvody pro účast na vzdělávací nebo pracovní stáži, se shodují pro ty, kteří stáž absolvovali, i pro ty, kteří ji neabsolvovali, pouze pořadí se liší (zobrazený je součet odpovědí rozhodně ano + spíše ano).

| Účastníci | | Neúčastníci | |
|---|------|---|------|
| Osobní růst | 85 % | Zdokonalení cizího jazyka | 83 % |
| Zdokonalení cizího jazyka | 84 % | Zlepšení mého pracovního uplatnění/ pracovních podmínek | 71 % |
| Zlepšení mého pracovního uplatnění/ pracovních podmínek | 67 % | Osobní růst | 69 % |
| Získat nové kontakty | 65 % | Ekonomický přínos | 66 % |
| Možnost navázání spolupráce | 57 % | Získat nové kontakty | 63 % |
| Ekonomický přínos | 54 % | Možnost navázání spolupráce | 58 % |

Při hodnocení studijního či pracovního pobytu převládají pozitivní zkušenosti jako je pocit zvládnutí nové situace, získání nových přátel nebo naučení se samostatnosti. Tři čtvrtiny účastníků však souhlasí i s výrokem „Pobyt byl pro mě dobrodružstvím.“

zájem o aktivity

O alespoň jednu z nabízených aktivit jeví zájem 59 % dotázaných, o žádnou 29 %.

Zájem o všechny aktivity klesá s věkem a většinou stoupá se vzděláním, výjimku tvoří výukový pobyt, studium v zahraničí a sportovní aktivity v zahraničí, o které respondenti se základním vzděláním vyjádřili větší zájem než absolventi SŠ bez maturity.

Zájem také víceméně stoupá se zvyšujícím se příjmem domácnosti.

O všechny aktivity projevili větší zájem respondenti bez dětí a ti, kteří již někdy v cizí zemi žili nebo tam absolvovali studijní nebo pracovní pobyt.

Nejčastěji mají respondenti zájem o

- ✓ Jazykový pobyt
- ✓ Praxe/pracovní stáž v zahraničí
- ✓ Odborný seminář/ konference
- ✓ Práce v zahraničí
- ✓ Výukový pobyt

Současní studenti VŠ projevili největší zájem o praxi nebo pracovní stáž a práci v zahraničí, zájem alespoň o jednu aktivitu uvedli všichni dotázaní studenti VŠ.

Současní studenti SŠ projevili největší zájem o výukový pobyt a studium v zahraničí, ani o jednu aktivitu neprojevila zájem necelá desetina z těchto 31 dotázaných.

překážky studijní či praktické stáže v zahraničí

Nejčastěji je jako **nepřekonatelná překážka** vnímán

- **věk** (jsem příliš starý - 28 %)
- **malá znalost cizího jazyka** (21 %)
- **nedostatek peněz** (18 %)
- **zdravotní problémy** (17 %)

Pokud bereme v úvahu součet odpovědí nepřekonatelná + těžká překážka, je **malá znalost cizího jazyka s 60 % na prvním místě**. Respondenti ve věku 18-29 let tuto odpověď uvedli ve 37 % a ve věku 30-39 let ve 45 % případů. **Studenti VŠ** takto nejčastěji označili **nedostatek času** a **studenti SŠ nedostatek peněz** (vždy polovina z 31 dotázaných).

U **žen** představuje **nedostatek peněz** a **malá podpora rodiny** signifikantně větší překážku než pro muže.

Jako jiné překážky byla nejčastěji jmenována péče o dítě nebo děti a odloučení od rodiny nebo partnera.

Nejčastěji cestují dotázaní do zahraničí **rekreačně, převažují sousední země** a ostatní státy Evropy. **Sport** nebo jiné volnočasové aktivity a **pracovní cesty uvádějí** signifikantně **častěji muži** než ženy. Téměř všechny typy cest **klesají s věkem** a **stoupají se vzděláním**, ve většině případů více cestují do zahraničí respondenti, kteří již předtím nějakou dobu v zahraničí žili nebo absolvovali studijní či pracovní pobyt.

jazykové schopnosti a život respondentů v zahraničí

Největší znalost deklarují respondenti u jazyků

- **angličtina** - alespoň základní úroveň deklaruje 42 % dotázaných.
Odpověď „neumím“ je častější u žen, stoupá s rostoucím věkem, klesá s rostoucím vzděláním a je signifikantně vyšší u respondentů bez dětí a těch, kteří nevycestovali.
- **ruština** - alespoň základní úroveň deklaruje také 42 % dotázaných.
Odpověď „neumím“ je nejčastější u respondentů ve věku 18-39 let a respondentů se základním vzděláním.
- **němčina** - alespoň základní úroveň deklaruje 32 % dotázaných.
Odpověď „neumím“ je častější u respondentů ve věku nad 50 let a respondentů s nižším vzděláním.
Němčina má největší podíl „Začátečníků“.

V cizí zemi někdy žilo 12 % dotázaných, mezi nimi jsou výrazně více zastoupeni vysokoškolsky vzdělaní respondenti (24 %) oproti nižším stupňům vzdělání (okolo 10 % v jednotlivých kategoriích). V jiných kategoriích signifikantní rozdíly nebyly nalezeny. U **třetiny** těch, kteří v zahraničí žili, **byl alespoň jeden pobyt delší než jeden rok**.

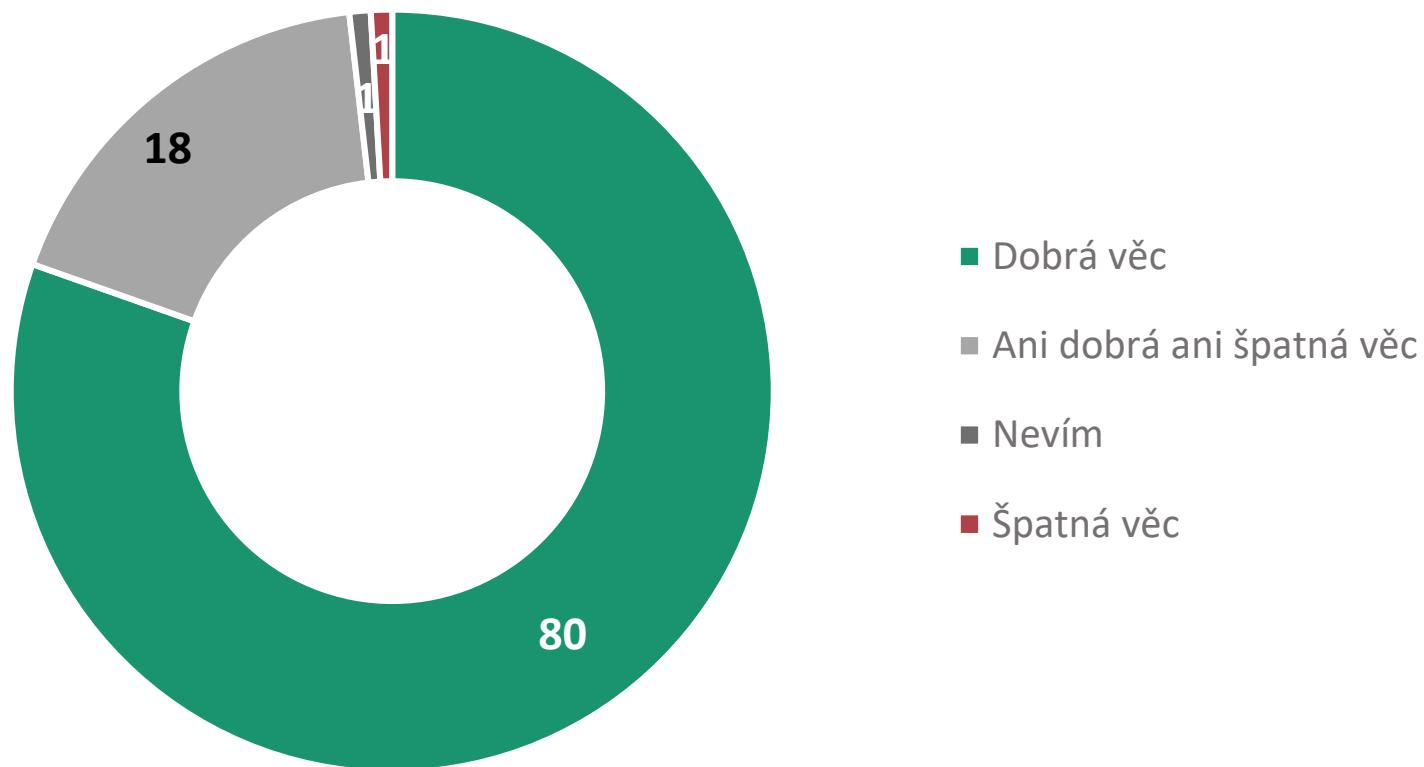
analýza

mezinárodní mobilita studentů

shrnutí

- Za dobrou věc považuje cestování do zahraničí 81 % dotázaných, většina ostatních (18 %) ji nepovažuje ani za dobrou, ani za špatnou. Za dobrou věc je cestování výrazně častěji považováno osobami s maturitním a vyšším vzděláním, osobami s čistým měsíčním příjmem v domácnosti nad 40 000 Kč a těmi, kteří sami někdy v cizí zemi žili.
- S pracovními pobyty studentů SOŠ souhlasí devět z deseti (89 %) respondentů, signifikantně více s nimi nesouhlasí muži, osoby se základním vzděláním a důchodci. S výjezdy studentů vysokých škol souhlasí ještě více dotázaných (94 %), přičemž necelé dvě třetiny všech respondentů volily přímo možnost „*Určitě ano*“ (signifikantně častěji ti, kteří absolvovali studijní nebo pracovní pobyt v zahraničí a ti, kteří někdy v cizině žili). Nesouhlas s výjezdy studentů opět výrazně převažoval u respondentů se základním vzděláním.
- Nejvíce respondentů uvádí mezi hlavními třemi důvody účasti na mezinárodních aktivitách zlepšení v cizím jazyce (79 %) a získání studijních a praktických znalostí (55 %). Získání studijních a praktických znalostí volí jako důvod výrazně častěji osoby, které mají děti. Ti, kteří nikdy nežili v cizí zemi, uvádí mezi hlavními třemi důvody signifikantně častěji možnost užít si/ odpočinout si od povinností.
- Více než polovina dotázaných spatřuje mezi hlavními důvody nezájmu o mezinárodní aktivity zejména nedostatek peněz a to, že si lidé nedovedou představit, že opustí svoji rodinu na delší dobu. Druhý uváděný důvod převládá zejména mezi lidmi s maturitním vzděláním a vyšším a těmi, kteří mají děti. Dotázaní se základním vzděláním uvádějí oproti vysokoškolsky vzdělaným osobám na prvním místě signifikantně častěji bezpečnostní situaci a stesk po domově.

cestování do zahraničí je

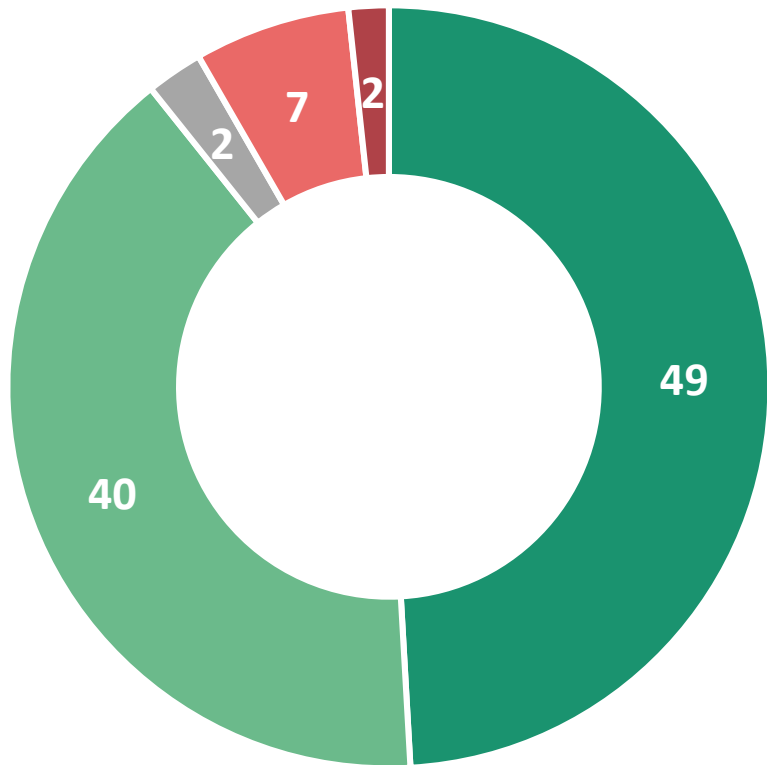


A01. Je podle Vás cestování do zahraničí dobrá nebo špatná věc?

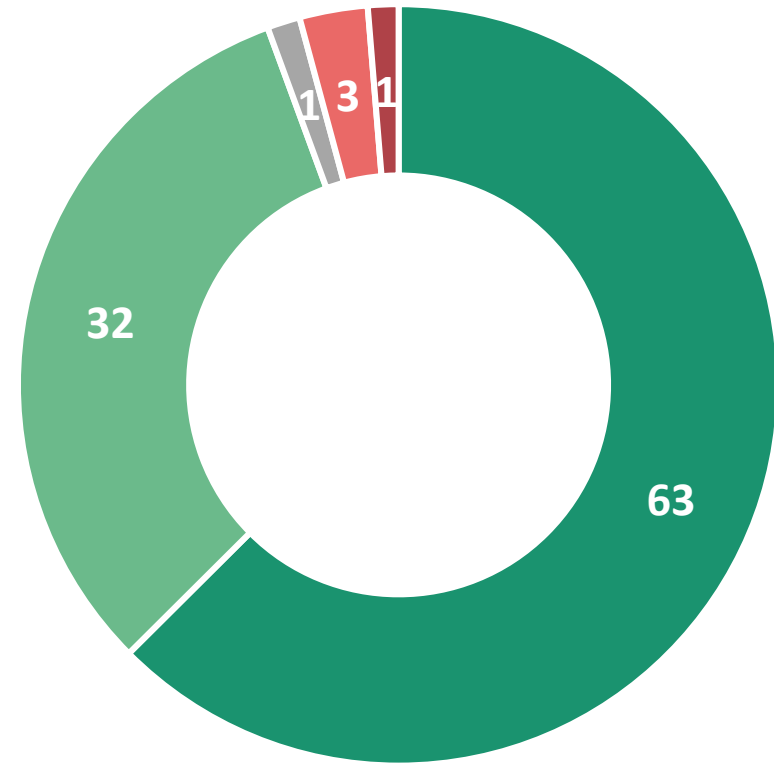
N = 1033, zobrazena % odpovědí

měli by studenti jezdit na stáže do zahraničí

studenti středních odborných škol



vysokoškoláci



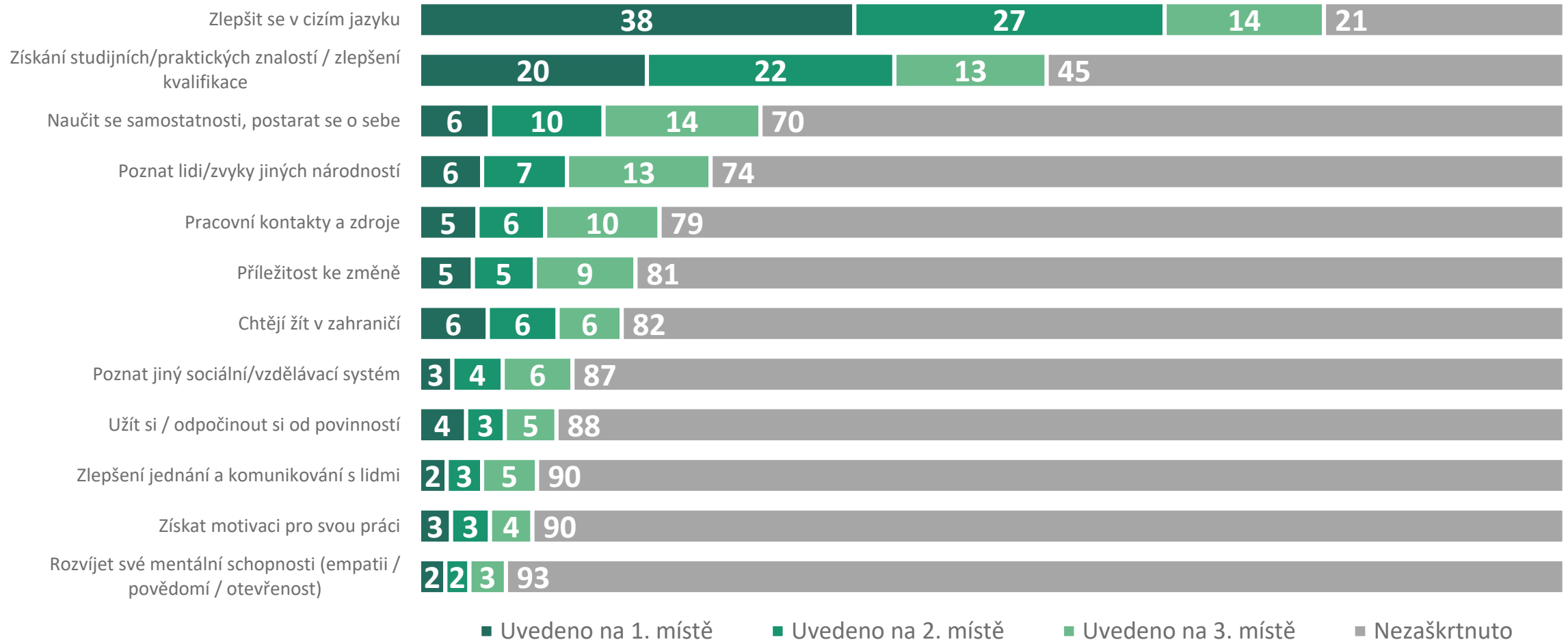
- Určitě ano
- Spíše ano
- Nevím
- Spíše ne
- Určitě ne

A02. Myslíte si, že by měli studenti středních odborných škol jezdit na studijní či praktické/ pracovní stáže do zahraničí?

A03. Myslíte si, že by měli vysokoškoláci jezdit na studijní či praktické/pracovní stáže do zahraničí?

N = 1033, zobrazena % odpovědí

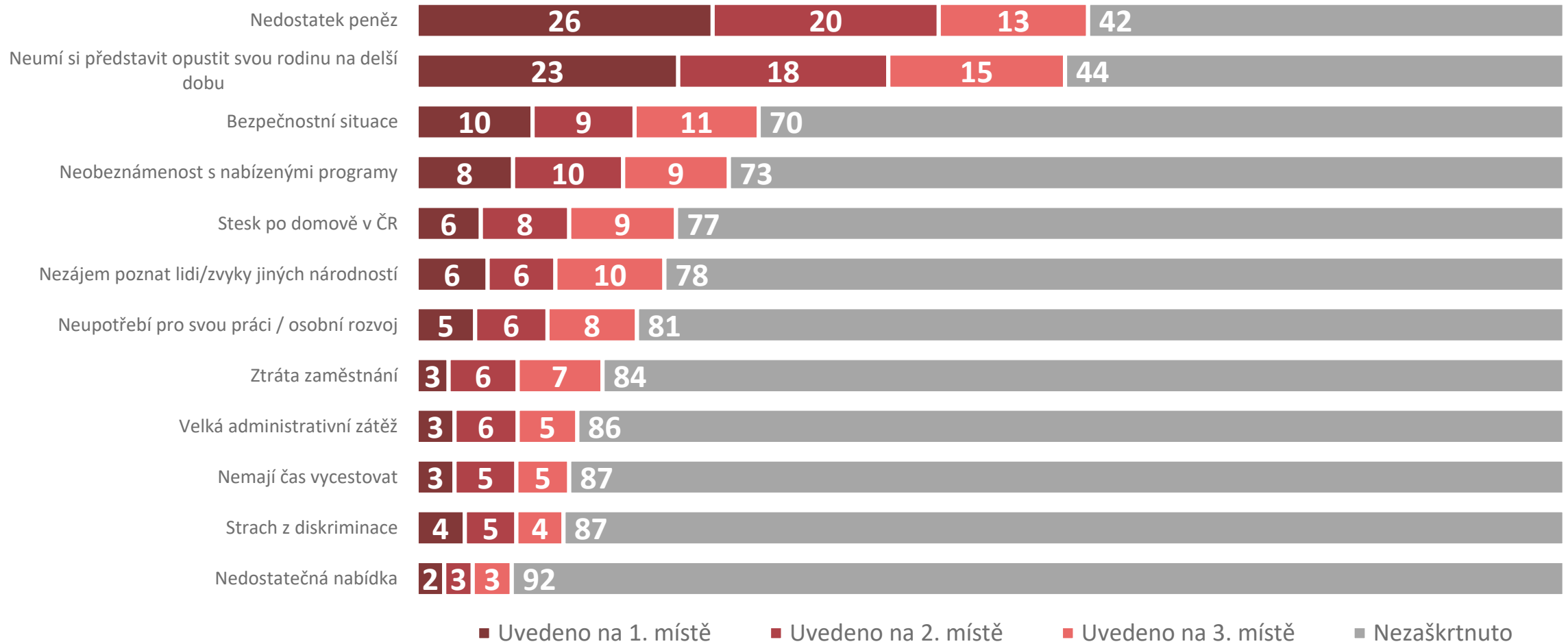
důvody zájmu o mezinárodní aktivity – pořadí uvedení



A06. Prosím vyberte 3 hlavní důvody, které podle Vašeho názoru vedou lidi k účasti na mezinárodních aktivitách:

N = 1033, zobrazena % odpovědí (odpovědi jsou řazeny podle celkového počtu uvedení)

důvody nezájmu o mezinárodní aktivity – pořadí uvedení



A07. A nyní prosím vyberte 3 hlavní důvody, které podle Vašeho názoru vedou lidi k tomu, že se nezajímají o mezinárodní aktivity:

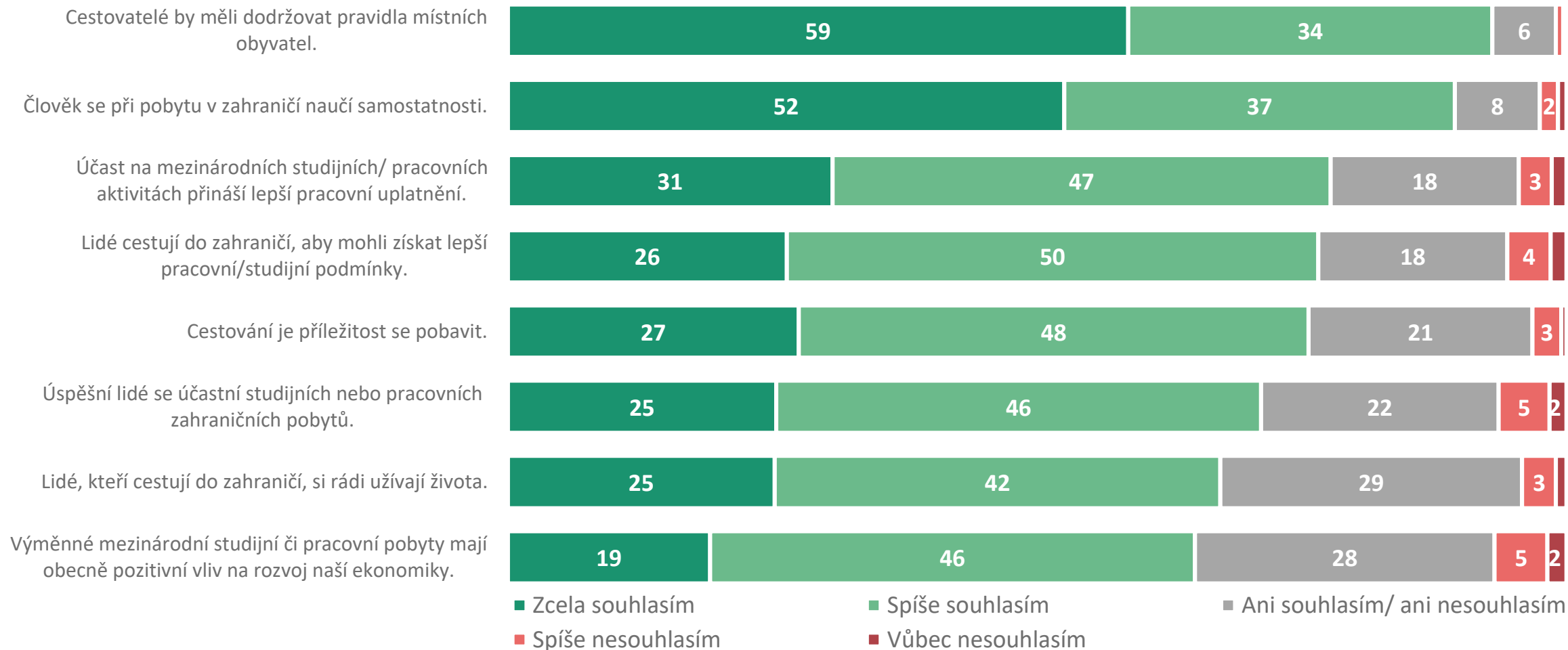
N = 1033, zobrazena % odpovědí (odpovědi jsou řazeny podle celkového uvedení)

cestování do zahraničí a členství v EU

shrnutí

- Více než čtyři pětiny osob souhlasí s výroky, že *„Cestovatelé by měli dodržovat pravidla místních obyvatel.“* (93 %) a *„Člověk se při pobytu v zahraničí naučí samostatnosti.“* (89 %). S největším nesouhlasem se shledaly výroky *„Lidé nejezdí pracovně a studijně do zahraničí, protože se obávají o své bezpečí (přírodní katastrofy, terorismus).“* (40 %) a *„Studijní/ pracovní stáž v zahraničí pomáhá především lidem ze sociálně slabších poměrů.“* (36 %).
- Ženy signifikantně více než muži souhlasí s výrokem *„Člověk se při pobytu v zahraničí naučí samostatnosti“* a naopak muži s výrokem *„Zahraniční studijní či pracovní pobyt negarantuje lepší pracovní uplatnění v ČR“*. Že Češi dostatečně nevyužívají možností vycestovat za prací a studiem si více myslí respondenti do 39 let, lidé s vyšším vzděláním a lidé bez dětí.
- Nejvíce respondentů (77 %) oceňují možnost volného pohybu v rámci EU a podobný podíl podporuje mezinárodní studijní a pracovní pobyty v rámci EU. S tvrzením, že Členství v EU lidem v ČR přináší více nevýhody než výhody souhlasí 35 % a nesouhlasí 34 % dotázaných. Signifikantně více s tímto výrokem nesouhlasí muži, osoby s maturitním a vyšším vzděláním a respondenti, kteří nemají děti.

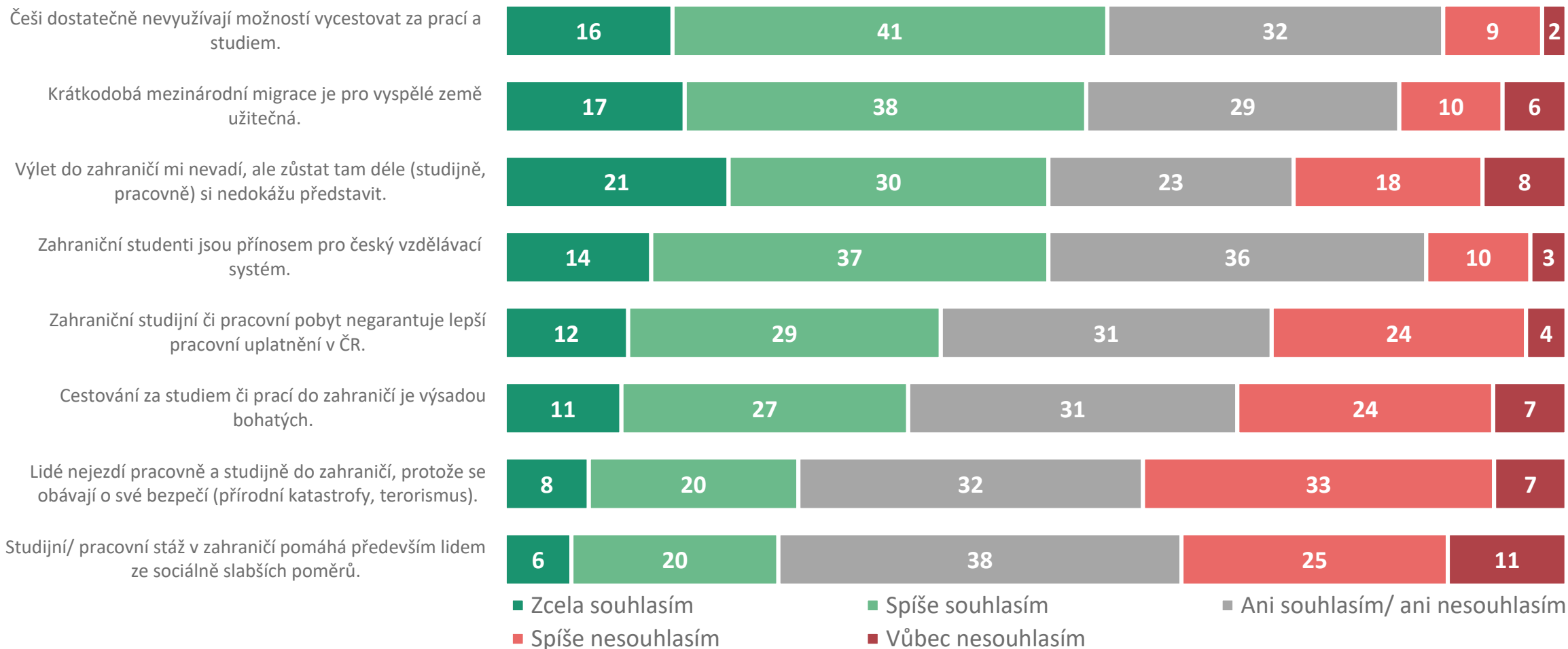
cestování do zahraničí (1. část)



A04. Odpovězte, prosím, do jaké míry souhlasíte s následujícími tvrzeními:

N = 1033, zobrazena % odpovědí (odpovědi jsou řazeny podle součtu možností Zcela souhlasím + Spíše souhlasím)

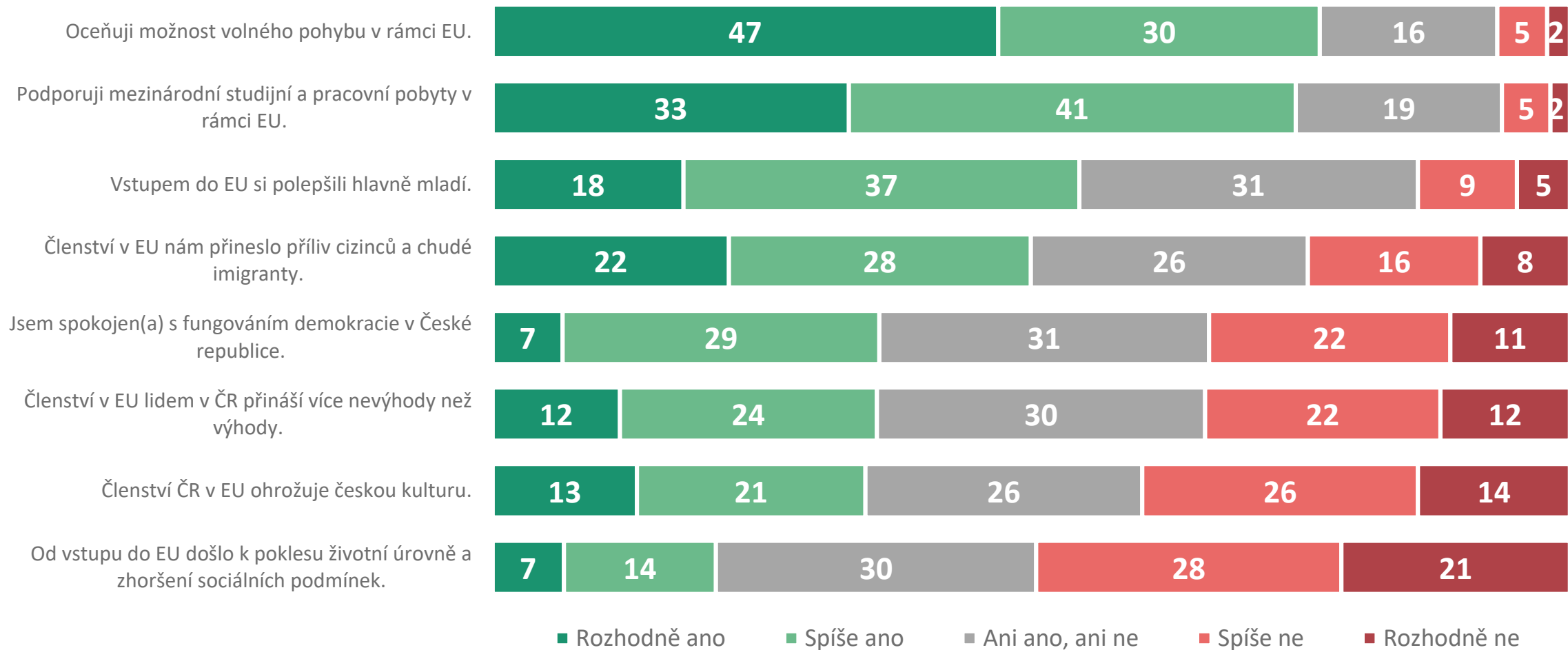
cestování do zahraničí (2. část)



A04. Odpovězte, prosím, do jaké míry souhlasíte s následujícími tvrzeními:

N = 1033, zobrazena % odpovědí (odpovědi jsou řazeny podle součtu možností Zcela souhlasím + Spíše souhlasím)

Evropská unie a ČR



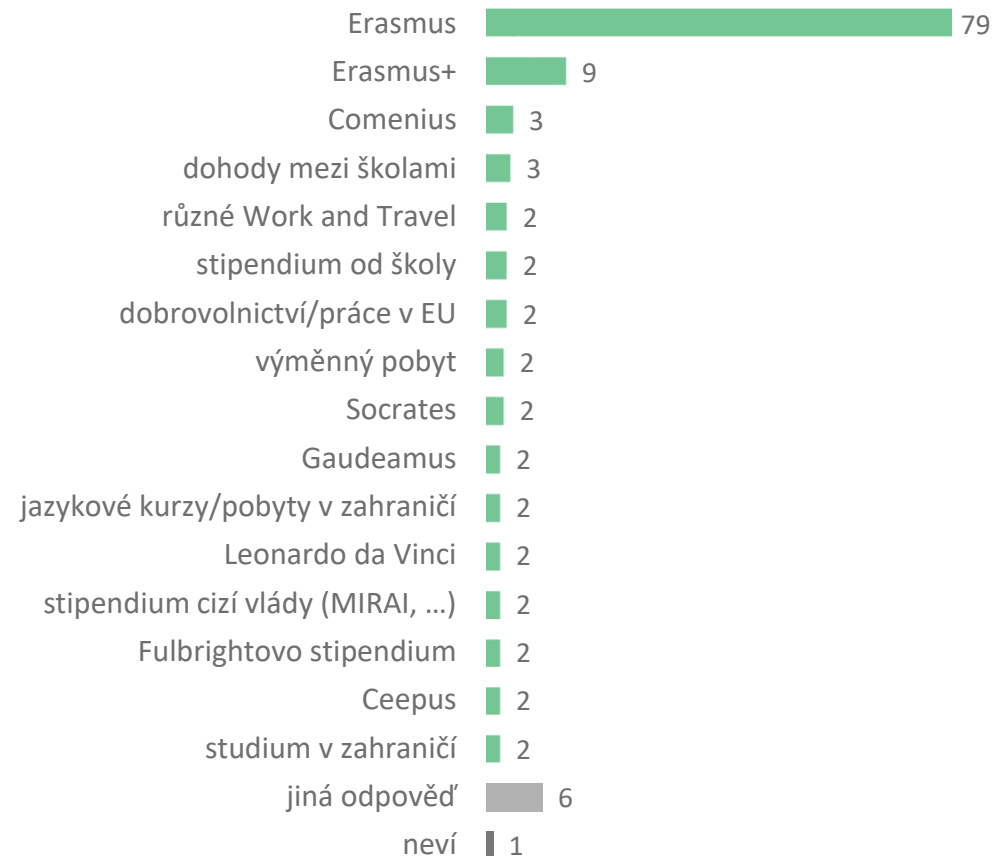
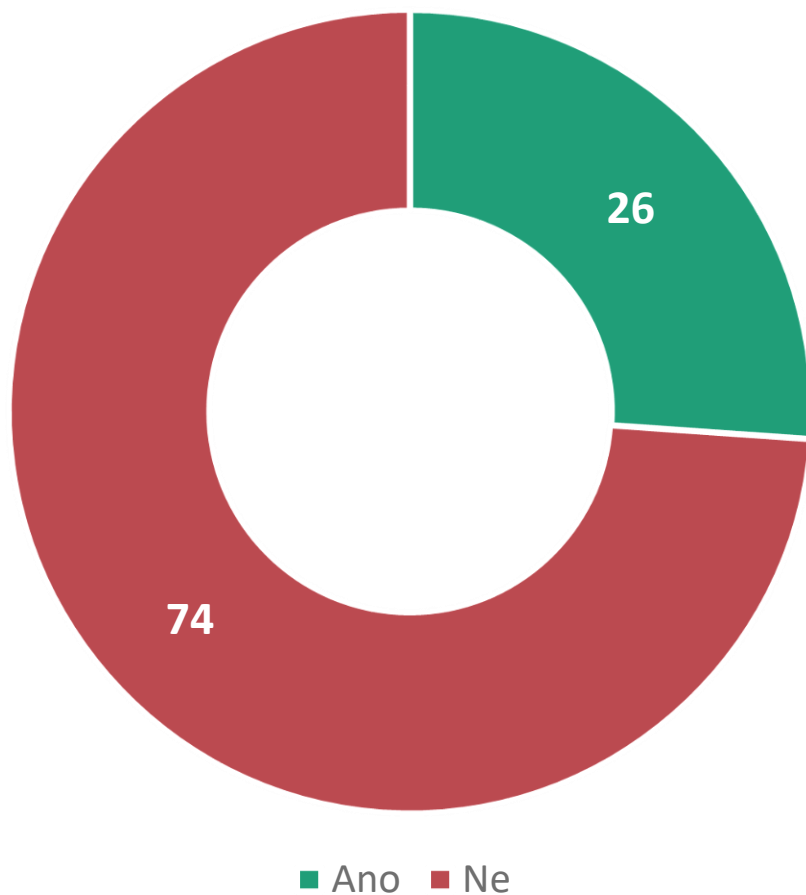
A05. Uved'te, prosím, do jaké míry Vás vystihují následující výpovědi ohledně členství v Evropské unii:
 N = 1033, zobrazena % odpovědí (odpovědi jsou řazeny podle součtu možností Rozhodně ano + Spíše ano)

znalost studijních a podpůrných programů

shrnutí

- Znalost konkrétních studijních programů uvedlo 26 % respondentů, signifikantně více znají studijní programy dotázaní do 29 let, osoby s maturitním a vyšším vzděláním a osoby z měst s více než 100 000 obyvateli. Ti, kteří uvedli, že znají konkrétní studijní program, nejčastěji jmenovali Erasmus (79 %), častěji byl zmiňován těmi, kteří sami studijní pobyt neabsolvovali. Absolventi studijního nebo pracovního pobytu v zahraničí zmiňovali častěji Erasmus+.
- O Domě zahraniční spolupráce někdy slyšelo 16 % dotázaných, většinou však odpověděli „ano, ale nevím přesně, čím se zabývá“. Signifikantně lepší znalost najdeme u respondentů s ukončeným VŠ vzděláním a lidí, kteří někdy v cizí zemi žili a/nebo absolvovali studijní nebo pracovní pobyt v zahraničí. Pouze 4 % respondentů deklaruje, že přesně ví, co je náplní jeho činnosti.
- Oproti tomu o programu Erasmus+ slyšelo 52 % respondentů. Většina těch, kteří o programu již slyšeli, se domnívá, že využít ho mohou především studenti (vysokoškolští studenti (88 %), studenti základní/ střední školy (51 %)). Mezi dalšími více frekventovanými možnostmi byli pracovníci ve vzdělávání bez ohledu na zaměření a absolventi. Nejméně respondentů se domnívá, že program Erasmus+ mohou využít senioři a rodiče s dětmi.

znalost stipendií a programů



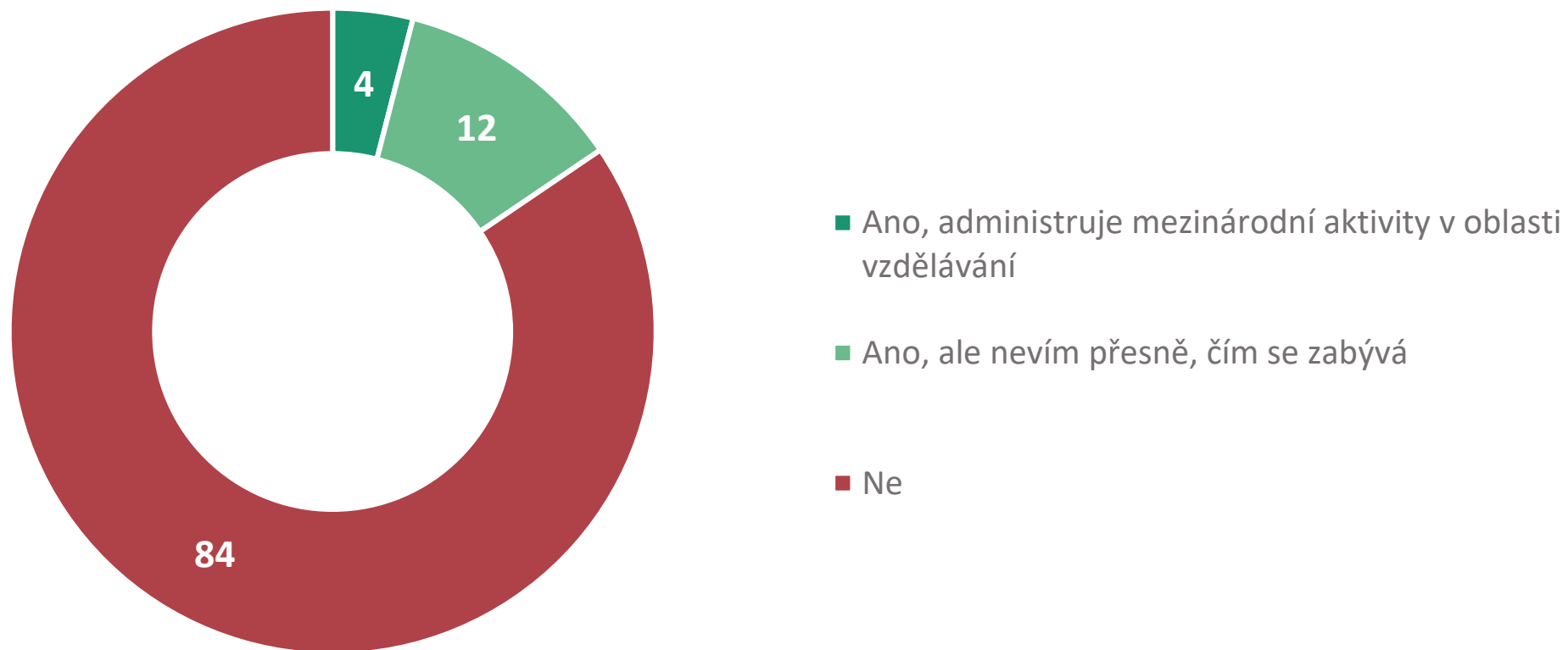
B01. Znáte nějaké konkrétní studijní/pracovní stipendia nebo programy?

B02. Vypište prosím, které studijní/pracovní stipendia nebo programy znáte?

1. graf: N = 1033, zobrazena % odpovědí

2. graf: n = 270 (ti, kteří znají nějaké stipendium nebo program), zobrazena % odpovědí (zobrazeny pouze odpovědi, které uvedlo 1,5 % respondentů a více)

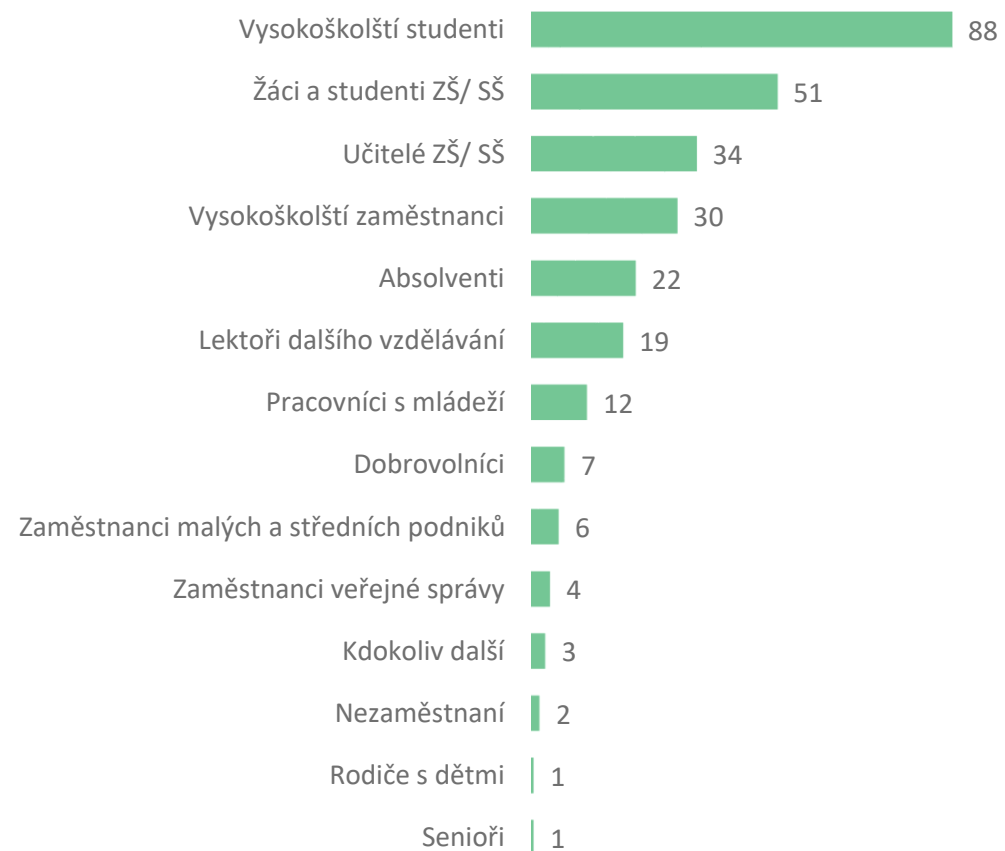
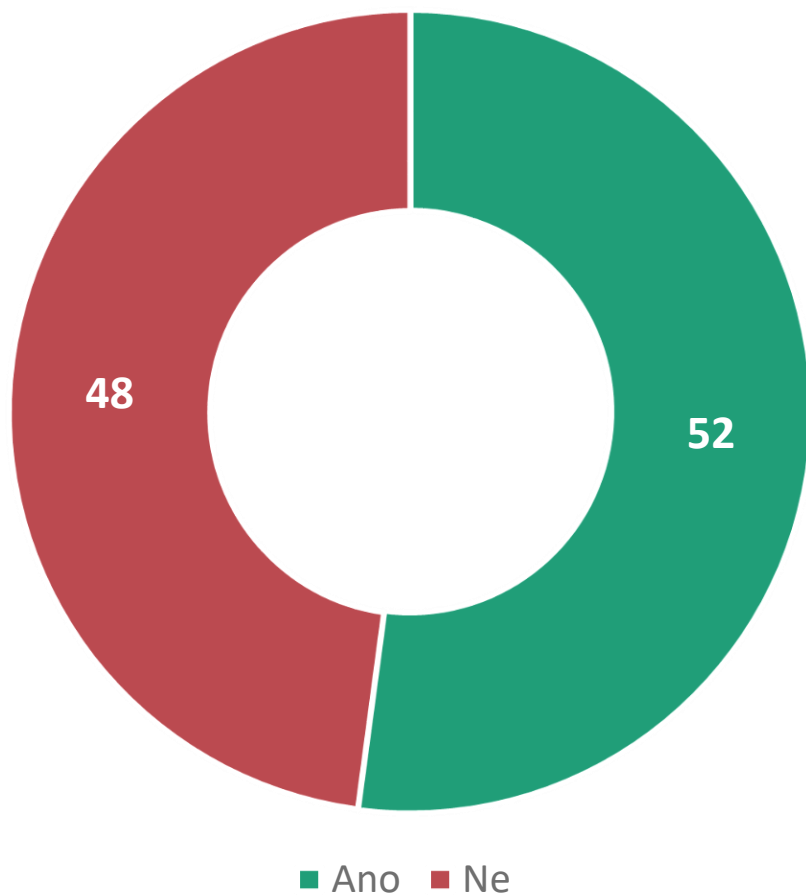
znalost Domu zahraniční spolupráce



B03. Slyšel(a) jste někdy o Domě zahraniční spolupráce, příspěvkové organizaci MŠMT?

N = 1033, zobrazena % odpovědí

znalost programu Erasmus+ a jeho cílové skupiny



B04. Slyšel(a) jste někdy o současném programu Evropské unie Erasmus+?

B05. Kdo všechno podle Vás může využít program Evropské unie Erasmus+ na podporu studijního či pracovního pobytu?

1. graf: N = 1033, zobrazena % odpovědí

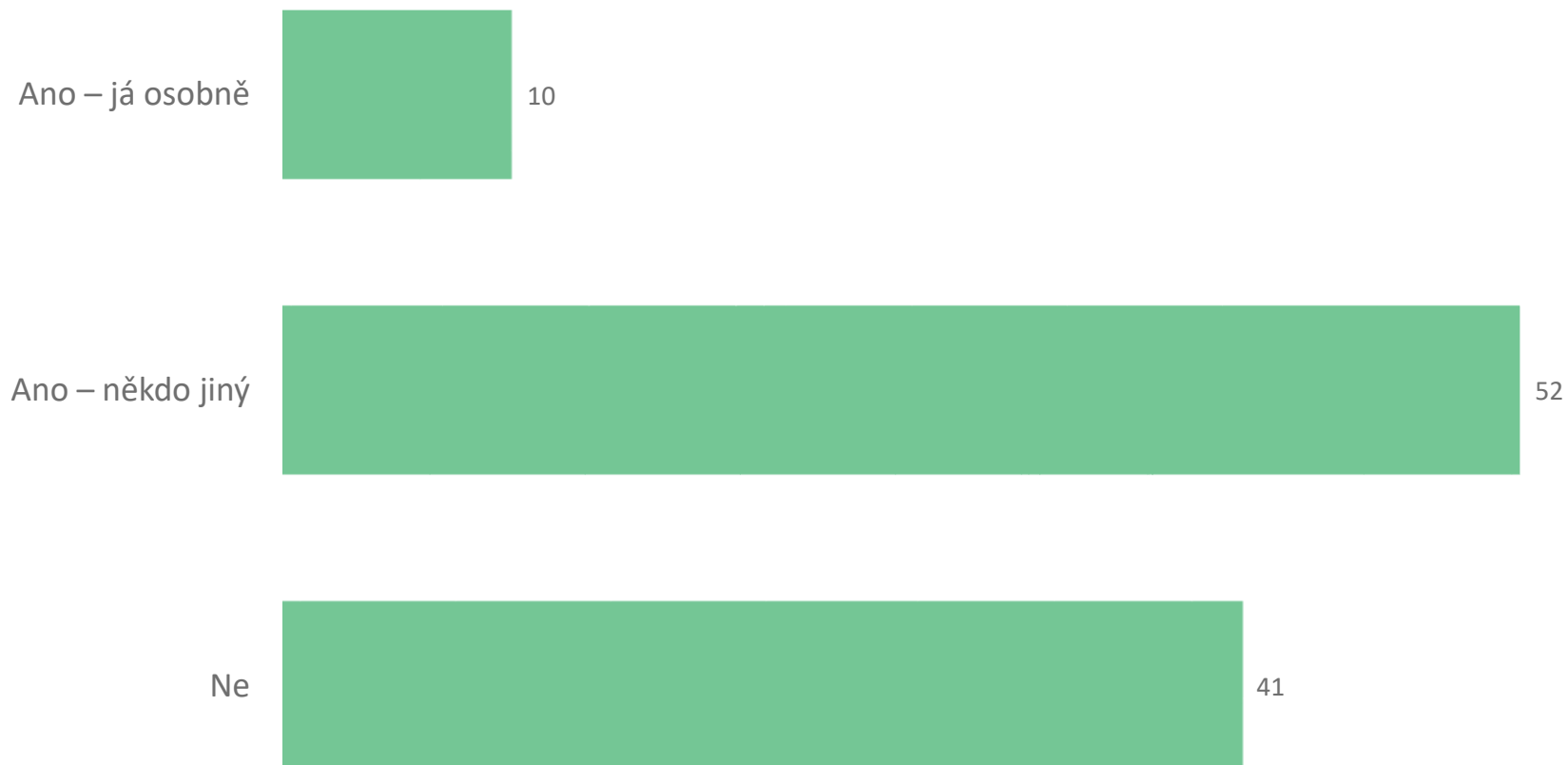
2. graf: n = 538 (ti, kteří uvedli, že slyšeli o programu Erasmus+), zobrazena % odpovědí

zkušenost s výjezdem do zahraničí

shrnutí

- Zkušenost se studijním nebo pracovním pobytem v zahraničí má 60 % dotázaných, významně častěji je to zkušenost zprostředkovaná kamarády nebo spolužáky. Osobní zkušenost (vlastní výjezd) uvedla desetina respondentů, významně častěji respondenti do 29 let, respondenti s ukončeným vysokoškolským vzděláním, respondenti z rodin s nejvyšším příjmem a respondenti bez dětí. Pokud mají dotázaní ve svém okolí někoho, kdo pobyt v zahraničí absolvoval, ve více než polovině případů (56 %) je to kamarád nebo známý.
- Tři nejdůležitější důvody, proč by se dotazovaní zúčastnili vzdělávací nebo pracovní stáže, se shodují pro ty, kteří stáž absolvovali, i pro ty, kteří ji neabsolvovali, pouze pořadí se liší. Zatímco účastníci stáže považují za nejdůležitější osobní růst (85 % odpovědí určitě ano nebo spíše ano), druhá část respondentů vidí nejdůležitější důvod ve zdokonalení jazyka (83 %). Třetím často voleným důvodem je zlepšení pracovních podmínek.
- Při hodnocení studijního či pracovního pobytu převládají pozitivní zkušenosti jako je například pocit zvládnutí nové situace, získání nových přátel nebo naučení se samostatnosti. S výrokem „*Nezvykl(a) jsem si na nové místo*“ signifikantně častěji nesouhlasí muži, ženy se u tohoto výroku často nepřiklánějí ani na jednu stranu.

znalost absolventa pobytu v zahraničí

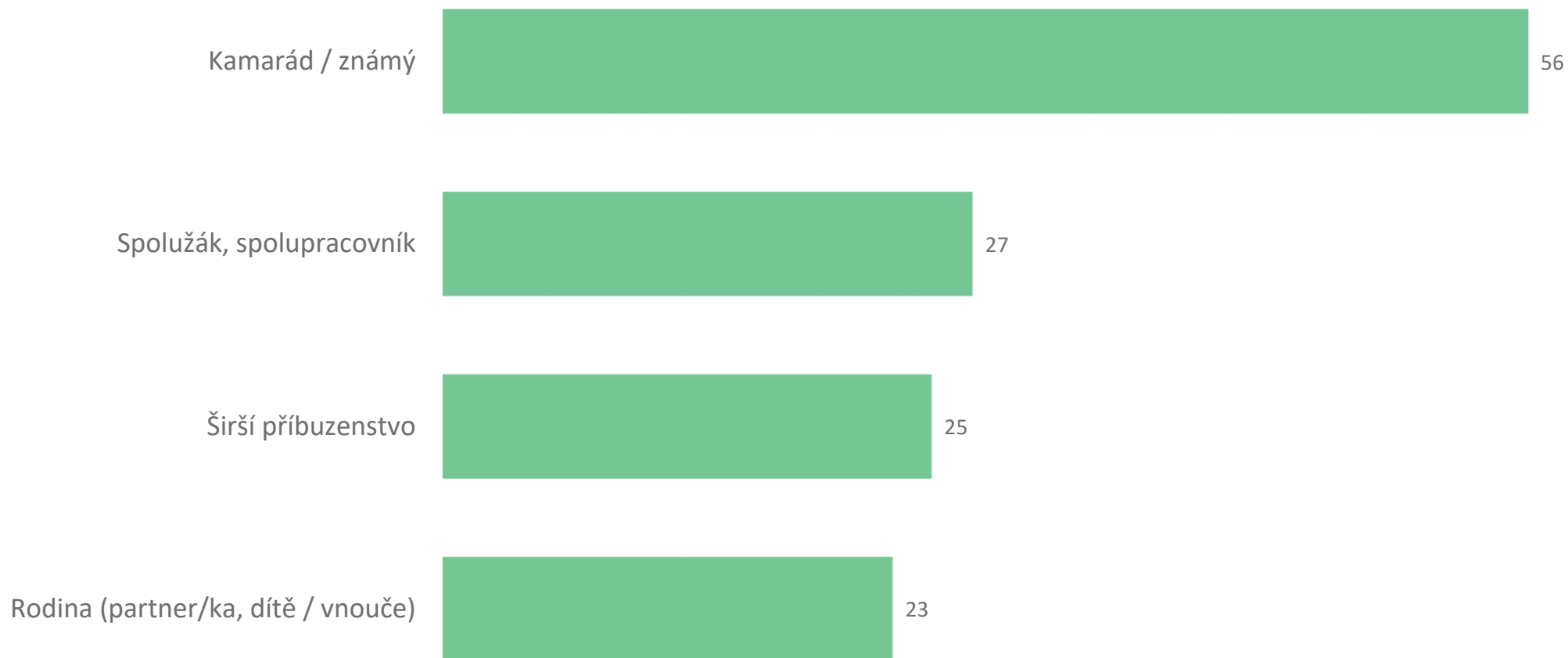


Součet nedává 100 %, protože respondenti mohli uvést sebe i kamarády

B06. Znáte někoho ve svém okolí, kdo absolvoval studijní nebo pracovní pobyt v zahraničí? Můžete uvést více odpovědí.

N = 1033, zobrazena % odpovědí

kdo z okolí absolvoval pobyt v zahraničí

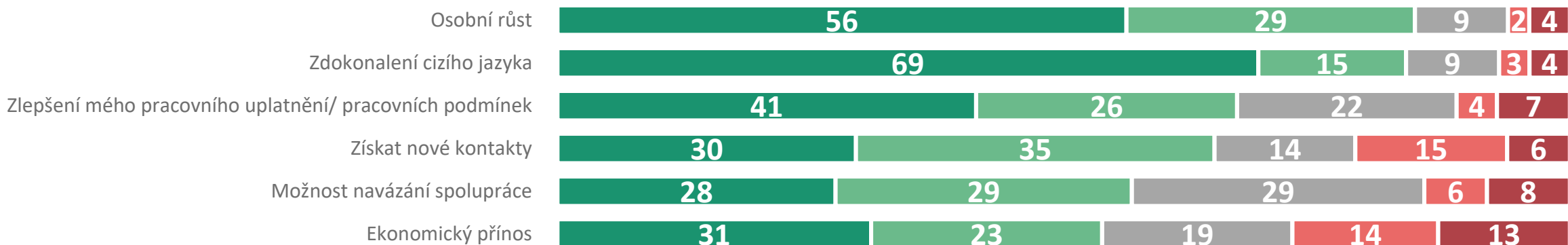


B07. Kdo z Vašeho okolí absolvoval studijní nebo pracovní pobyt v zahraničí? Můžete uvést více odpovědí.

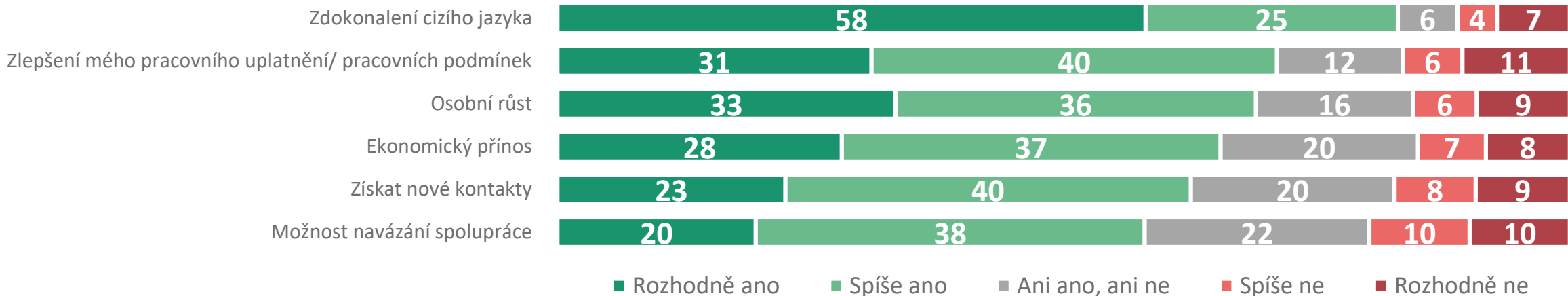
n = 541 (ti, kteří uvedli, že znají někoho, kdo absolvoval pobyt v zahraničí), zobrazena % odpovědí

důvody účasti

účastníci



neúčastníci



■ Rozhodně ano
 ■ Spíše ano
 ■ Ani ano, ani ne
 ■ Spíše ne
 ■ Rozhodně ne

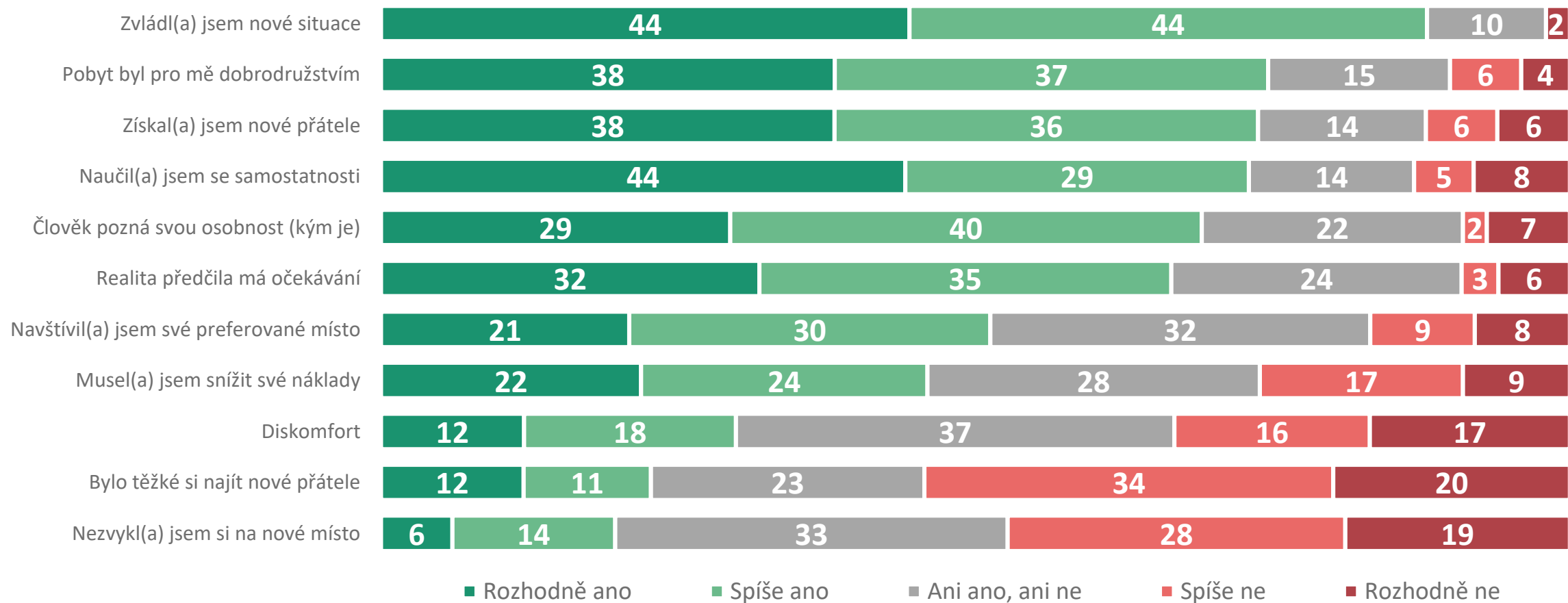
B08A. Z jakých důvodů jste se konkrétně Vy zúčastnil(a) nějaké vzdělávací nebo pracovní stáže?

B08B. Z jakých důvodů byste se konkrétně Vy zúčastnil(a) nějaké vzdělávací nebo pracovní stáže?

1. graf: n = 100 (ti, kteří uvedli, že se stáže zúčastnili), zobrazena % odpovědí (odpovědi jsou řazeny podle součtu možností Rozhodně ano + Spíše ano)

2. graf: n = 933 (ti, kteří uvedli, že se stáže nezúčastnili), zobrazena % odpovědí (odpovědi jsou řazeny podle součtu možností Rozhodně ano + Spíše ano)

hodnocení zkušenosti po návratu



B09. Jak hodnotíte svoji zkušenost po návratu ze zahraniční studijního či pracovního pobytu?

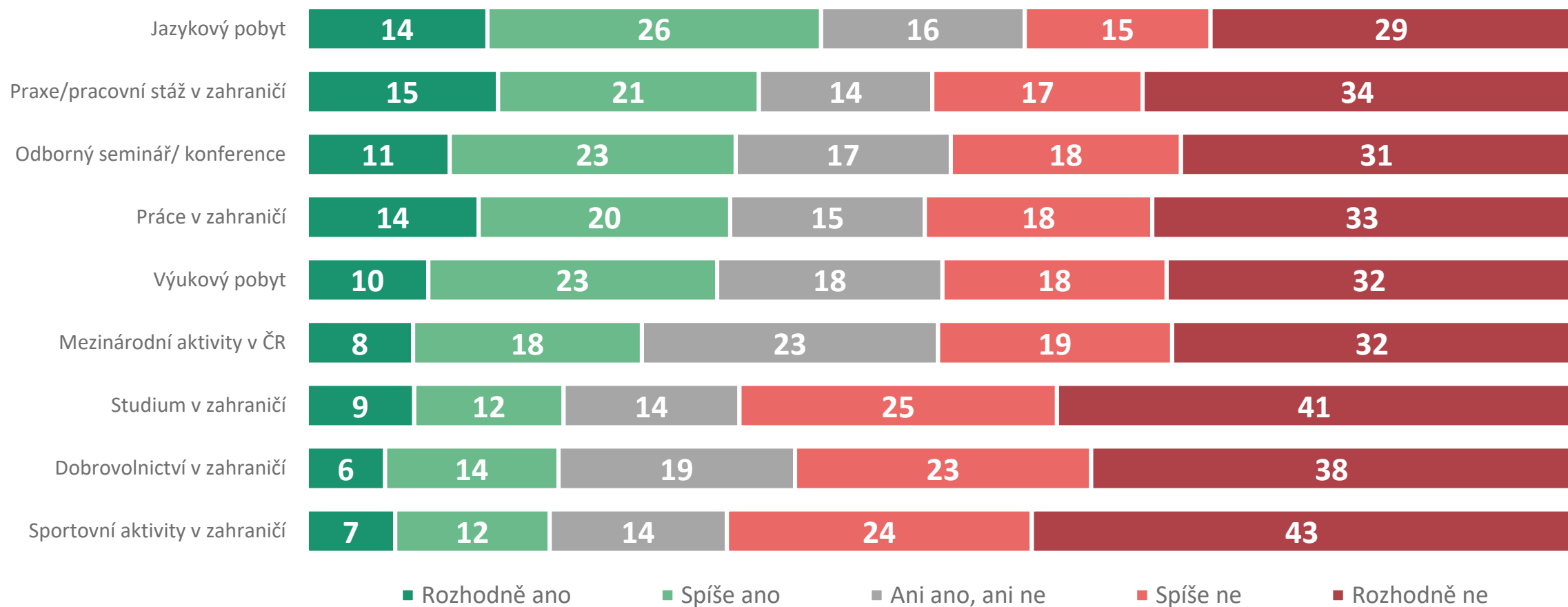
n = 100 (ti, kteří uvedli, že se stáže zúčastnili), zobrazena % odpovědí (odpovědi jsou řazeny podle součtu možností Rozhodně ano + Spíše ano)

zájem o aktivity a překážky bránící vyjet

shrnutí

- O alespoň jednu z nabízených aktivit jeví zájem 59 % dotázaných. Zájem o všechny aktivity klesá s věkem a většinou stoupá se vzděláním, výjimku tvoří výukový pobyt, studium v zahraničí a sportovní aktivity v zahraničí, o které respondenti se základním vzděláním vyjádřili větší zájem než absolventi SŠ bez maturity. Zájem také víceméně stoupá se zvyšujícím se příjmem domácnosti. O všechny aktivity projeví větší zájem respondenti bez dětí a ti, kteří již někdy v cizí zemi žili nebo tam absolvovali studijní nebo pracovní pobyt.
- Současní studenti VŠ projeví největší zájem o praxi nebo pracovní stáž a práci v zahraničí, zájem alespoň o jednu aktivitu uvedli všichni dotázaní studenti VŠ. Současní studenti SŠ projeví největší zájem o výukový pobyt a studium v zahraničí, ani o jednu aktivitu neprojeví zájem necelá desetina z těchto 31 dotázaných.
- Nejčastěji je jako nepřekonatelná překážka vnímán věk (jsem příliš starý - 28 %), malá znalost cizího jazyka (21 %), nedostatek peněz (18 %) a zdravotní problémy (17 %). Pokud budeme brát v úvahu součet odpovědí nepřekonatelná + těžká překážka, je malá znalost cizího jazyka s 60 % na prvním místě. Respondenti ve věku 18-29 let tuto odpověď uvedli ve 37 % a ve věku 30-39 let ve 45 % případů. U žen představuje nedostatek peněz a malá podpora rodiny větší překážku než pro muže.
- Nejčastěji cestují dotázaní do zahraničí rekreačně, převažují sousední země a ostatní státy Evropy. Sport nebo jiné volnočasové aktivity a pracovní cesty uvádějí signifikantně častěji muži než ženy. Téměř všechny typy cest klesají s věkem a stoupají se vzděláním, ve většině případů cestují do zahraničí častěji respondenti, kteří již předtím nějakou dobu v zahraničí žili nebo absolvovali studijní či pracovní pobyt.

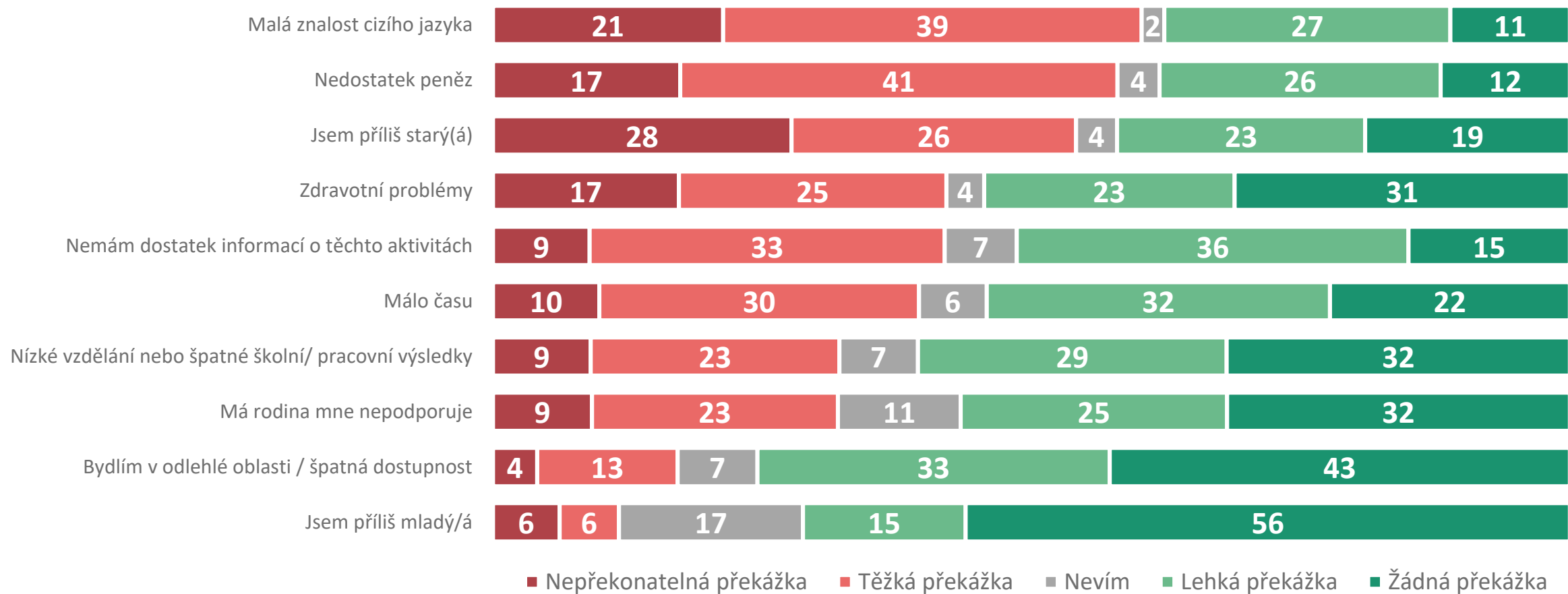
zájem o aktivity



B11. Měl(a) byste zájem zúčastnit se v budoucnu některé z následujících aktivit?

N = 1033, zobrazena % odpovědí (odpovědi jsou řazeny podle součtu možností Rozhodně ano + Spíše ano)

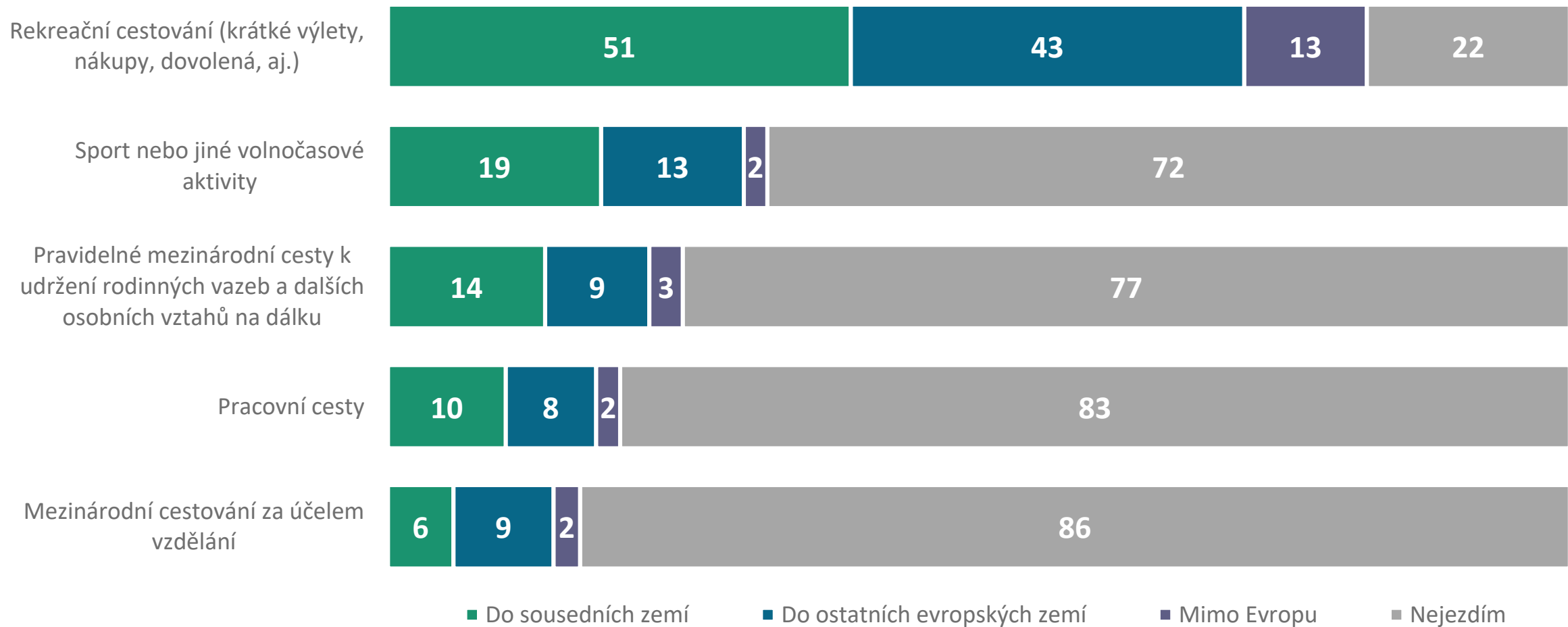
překážky stáže v zahraničí



B10. Prosím ohodnoťte následující potenciální překážky, které u Vás osobně jsou nyní zásadní při uvažování o studijní či praktické stáži v zahraničí.

N = 1033, zobrazena % odpovědí (odpovědi jsou řazeny podle možnosti Těžká + Nepřekonatelná překážka)

podoba pobytů v zahraničí



B12. Jakou podobu mají Vaše pobyty v zahraničí?

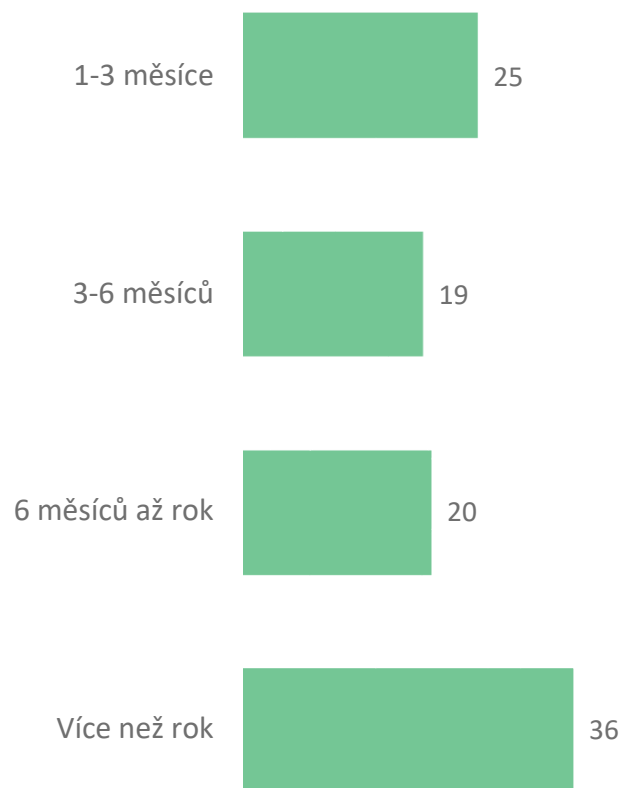
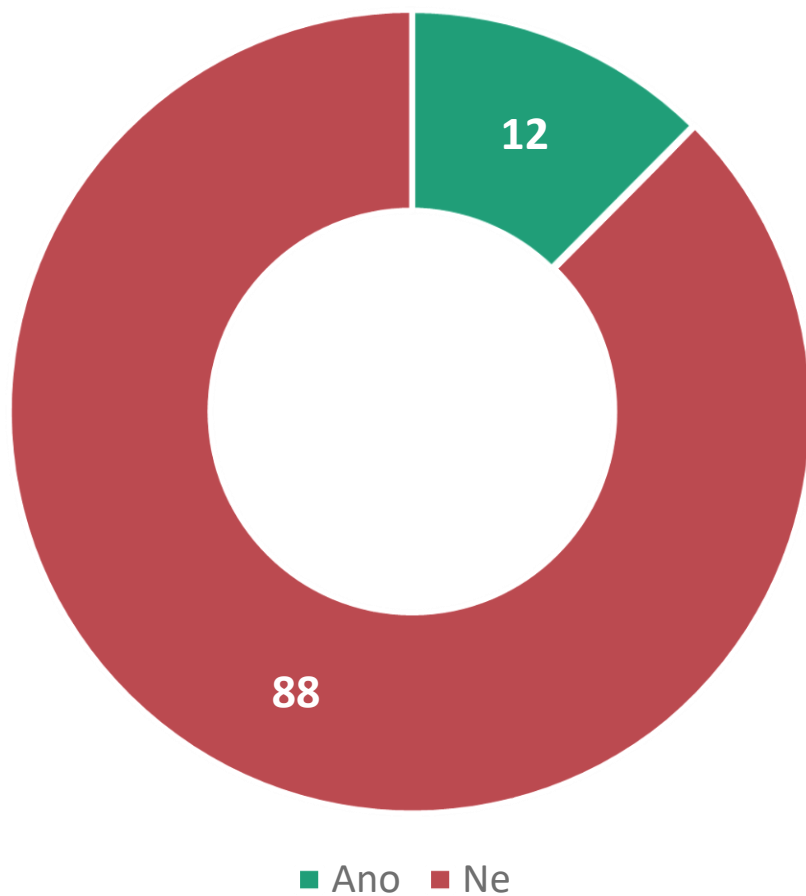
N = 1033, zobrazena % odpovědí, (odpovědi jsou řazeny podle návštěv zemí bez ohledu na vzdálenost)

život v zahraničí, charakteristika respondenta

shrnutí

- V cizí zemi žilo 12 % dotázaných, mezi nimiž jsou výrazně více zastoupení vysokoškolsky vzdělaní respondenti (24 %) oproti nižším stupňům vzdělání (okolo 10 % v jednotlivých kategoriích). U třetiny těch, kteří v zahraničí žili, byl alespoň jeden pobyt delší než jeden rok.
- V průměru mají respondenti nejlepší znalost anglického, německého a ruského jazyka. U anglického jazyka vzrůstá s rostoucím věkem v jednotlivých věkových kategoriích zastoupení odpovědi „Neumím“, stejná tendence je u klesajícího vzdělání. Francouzsky mluví v průměru lépe ženy (průměrná znalost je 1,16) než muži (průměrná znalost je 1,08). Mezi dalšími zmiňovanými cizími jazyky byla více zastoupená slovenština, polština a španělština.
- Více než polovina osob (60 %) se zařadila do extrovertnější poloviny škály (hodnoty 1–5). Čemuž odpovídá i průměrné hodnocení osobnosti. Signifikantně nižší průměr (označují se častěji za extrovertní) mají ženy (4,97) oproti mužům (5,34). Rozložení hodnot, kterými se respondenti charakterizovali signifikantně souvisí s věkem, vzděláním, počtem členů domácnosti a jejím čistým měsíčním příjmem. Ti, kteří sami absolvovali studijní program a ti, kteří žili v zahraničí, se výrazně častěji hodnotí krajní hodnotou škály značící větší extroverzi.

pobyt v cizí zemi



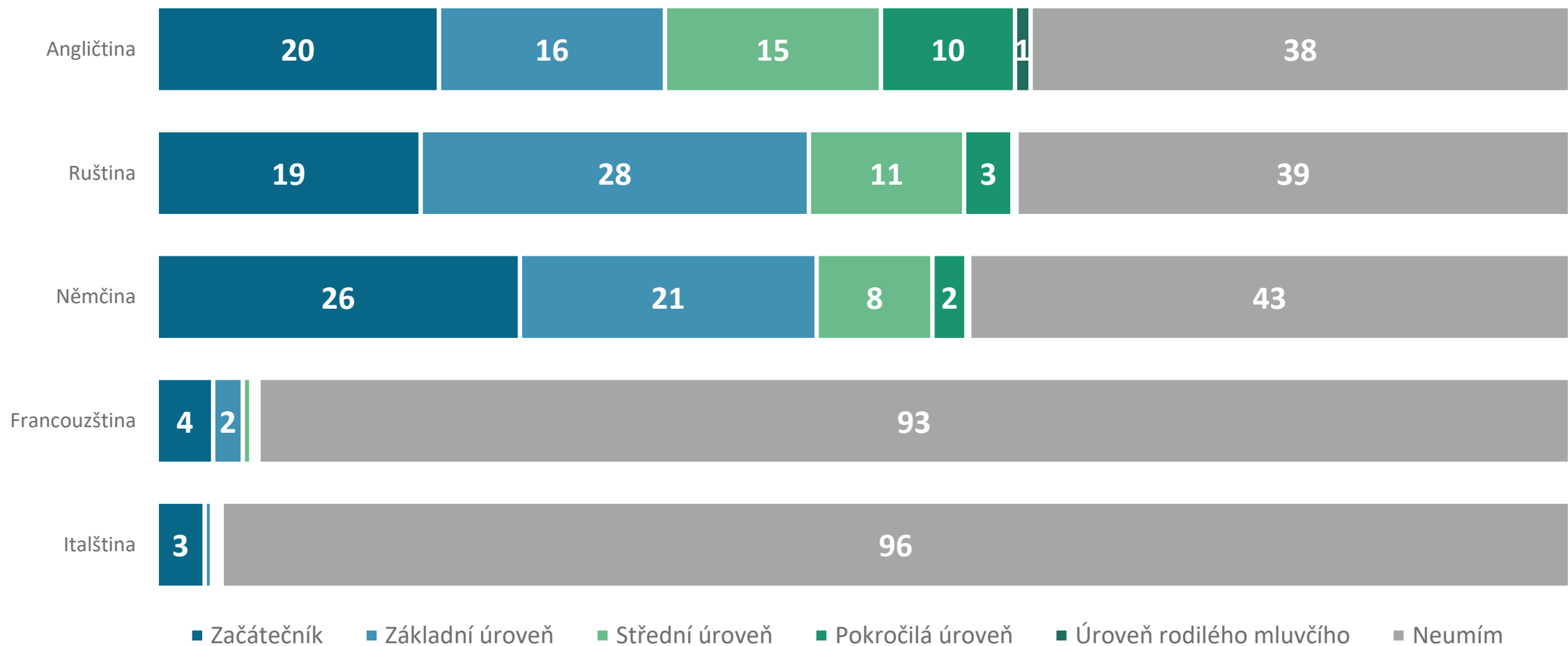
B13. Žil(a) jste někdy v nějaké cizí zemi?

B14. Jak dlouhý byl Váš nejdelší pobyt?

1. graf: N = 1033, zobrazena % odpovědí

2. graf: n = 128 (ti, kteří žili v zahraničí), zobrazena % odpovědí

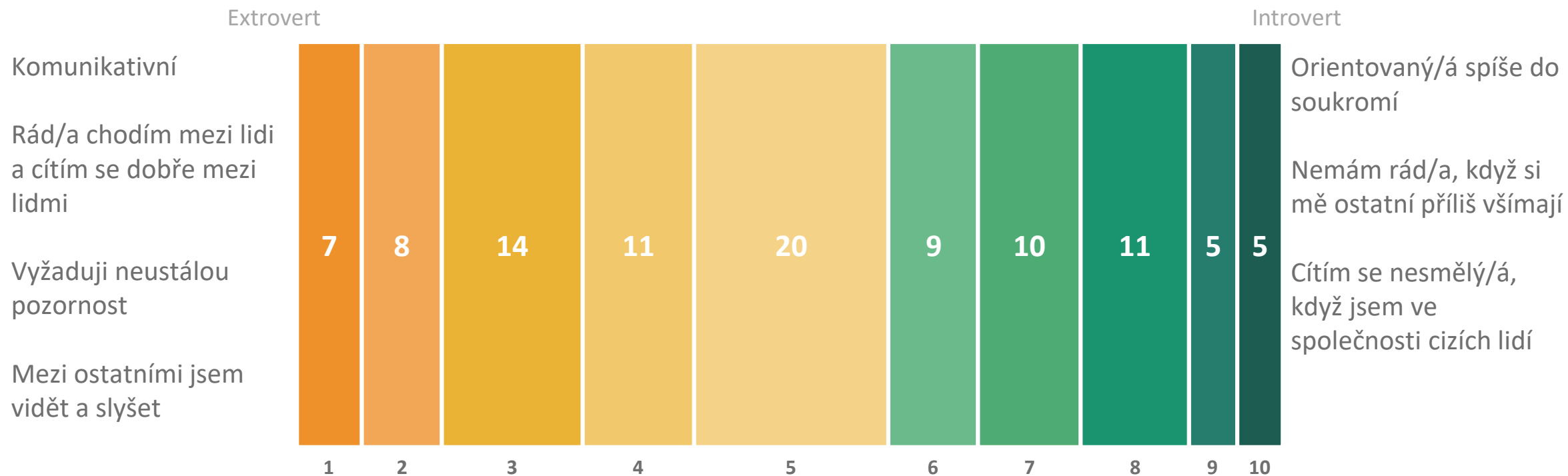
aktuální znalost jazyků



B15. Prosím zhodnoťte svou aktuální znalost jazyka

N = 1033, zobrazena % odpovědí, (odpovědi jsou řazeny podle toho, jak velký podíl respondentů jazyk ovládá bez ohledu na úroveň)

zařazení vlastní osobnosti*



Do tabulek byla tato odpověď rekódována 1+2+3 = extrovert, 8+9+10=introvert.

B16. Řekl(a) byste o sobě, že jste někdo, kdo...

* Hodnocení probíhalo na bodové škále, kde 1 = extrovertní (levá strana osy) a 10 = introvertní (pravá strana osy)

N = 1033, zobrazena % odpovědí

M E D I A N

MEDIAN je nezávislá soukromá společnost pro výzkum trhu, médií a veřejného mínění & vývoj analytického a marketingového software. Společnost působí na trhu od roku 1993 a realizuje všechny typy kvalitativních i kvantitativních výzkumů trhu a veřejného mínění, včetně oficiálních mediálních měření a MML-TGI.

MEDIAN je členem odborných sdružení:

SIMAR

ESOMAR

TGI Network

American Marketing Association

kontakt

MEDIAN, s. r. o.
Národních hrdinů 73
190 12 Praha 9
www.median.cz
225 301 111